



Produktorientierter Haushalt

Haushaltssatzung 2018

der Gemeinde Melchow

Haushaltssatzung

der Gemeinde Melchow für das Haushaltsjahr 2018

Aufgrund des § 67 der Kommunalverfassung des Landes Brandenburg wird nach Beschluss der Gemeindevertretung der Gemeinde Melchow vom 13.11.2017 folgende Haushaltssatzung erlassen.

§ 1

Der Haushaltsplan für das Haushaltsjahr 2018 wird

1. im Ergebnishaushalt mit dem Gesamtbetrag der

ordentlichen Erträge auf	1.497.000 €
ordentlichen Aufwendungen	1.589.700 €
außerordentliche Erträge auf	0 €
außerordentliche Aufwendungen	0 €

2. im Finanzhaushalt mit dem Gesamtbetrag der

Einzahlungen auf	2.056.000 €
Auszahlungen auf	2.423.500 €

festgesetzt.

Von den Einzahlungen und Auszahlungen des Finanzhaushaltes entfallen auf:

Einzahlungen aus laufender Verwaltungstätigkeit	1.439.000 €
Auszahlungen aus laufender Verwaltungstätigkeit	1.503.000 €
Einzahlungen aus der Investitionstätigkeit	617.000 €
Auszahlungen aus der Investitionstätigkeit	920.500 €
Einzahlungen aus der Finanzierungstätigkeit	0 €
Auszahlungen aus der Finanzierungstätigkeit	12.900 €
Einzahlungen aus der Auflösung von Liquiditätsreserven	0 €
Auszahlungen an Liquiditätsreserven	0 €

§ 2

Kredite zur Finanzierung von Investitionen und Investitionsförderungsmaßnahmen werden nicht festgesetzt.

§ 3

Verpflichtungsermächtigungen für Investitionen künftiger Haushaltsjahre werden nicht festgesetzt.

§ 4

Die Steuersätze für die Realsteuern werden für das Haushaltsjahr 2018 wie folgt festgesetzt:

- | | |
|---|----------|
| 1. Grundsteuer | |
| a) für land- und forstwirtschaftliche Betriebe (Grundsteuer A) | 200 v.H. |
| b) für die Grundstücke (Grundsteuer B) | 300 v.H. |
| 2. Gewerbesteuer | 300 v.H. |

§ 5

1. Die Wertgrenze, ab der außerordentliche Erträge und Aufwendungen als für die Gemeinde von wesentlicher Bedeutung angesehen werden, wird auf 6.000 € festgesetzt.
2. Die Wertgrenze für die insgesamt erforderlichen Auszahlungen, ab der Investitionen und Investitionsförderungsmaßnahmen im Finanzhaushalt einzeln darzustellen sind, wird auf 10.000 € festgesetzt.
3. Die Wertgrenze, ab der überplanmäßige und außerplanmäßige Aufwendungen und Auszahlungen der vorherigen Zustimmung der Gemeindevertretung Melchow bedürfen, wird auf 10.000 € festgesetzt.
4. Die Wertgrenzen, ab der eine Nachtragshaushaltssatzung zu erlassen ist, werden bei:
 - a) der Entstehung eines Fehlbetrages auf 30.000 € und
 - b) bei bisher nicht veranschlagten oder zusätzlichen Einzelaufwendungen oder Einzelauszahlungen auf 50.000 €

festgesetzt.

Melchow, den 13.11.2017

gez. A. Nedlin
Amtdirektor

Haushaltssatzung

der Gemeinde Melchow für das Haushaltsjahr 2018

Aufgrund des § 67 der Kommunalverfassung des Landes Brandenburg wird nach Beschluss der Gemeindevertretung der Gemeinde Melchow vom 13.11.2017 folgende Haushaltssatzung erlassen.

§ 1

Der Haushaltsplan für das Haushaltsjahr 2017 wird

1. im Ergebnishaushalt mit dem Gesamtbetrag der

1.497.000 €	ordentlichen Erträge auf
1.589.700 €	ordentlichen Aufwendungen

0 €	außerordentliche Erträge auf
0 €	außerordentliche Aufwendungen

2. im Finanzhaushalt mit dem Gesamtbetrag der

2.056.000 €	Einzahlungen auf
2.423.500 €	Auszahlungen auf

festgesetzt.

Von den Einzahlungen und Auszahlungen des Finanzhaushaltes entfallen auf:

1.439.000 €	Einzahlungen aus laufender Verwaltungstätigkeit
1.503.000 €	Auszahlungen aus laufender Verwaltungstätigkeit

617.000 €	Einzahlungen aus der Investitionstätigkeit
920.500 €	Auszahlungen aus der Investitionstätigkeit

0 €	Einzahlungen aus der Finanzierungstätigkeit
12.900 €	Auszahlungen aus der Finanzierungstätigkeit

0 €	Einzahlungen aus der Auflösung von Liquiditätsreserven
0 €	Auszahlungen an Liquiditätsreserven

§ 2

Kredite zur Finanzierung von Investitionen und Investitionsförderungsmaßnahmen werden nicht festgesetzt.

§ 3

Verpflichtungsermächtigungen für Investitionen künftiger Haushaltsjahre werden nicht festgesetzt.

§ 4

Die Steuersätze für die Realsteuern werden für das Haushaltsjahr 2018 wie folgt festgesetzt:

- | | |
|---|----------|
| 1. Grundsteuer | |
| a) für land- und forstwirtschaftliche Betriebe (Grundsteuer A) | 200 v.H. |
| b) für die Grundstücke (Grundsteuer B) | 300 v.H. |
| 2. Gewerbesteuer | 300 v.H. |

§ 5

1. Die Wertgrenze, ab der außerordentliche Erträge und Aufwendungen als für die Gemeinde von wesentlicher Bedeutung angesehen werden, wird auf 6.000 € festgesetzt.
2. Die Wertgrenze für die insgesamt erforderlichen Auszahlungen, ab der Investitionen und Investitionsförderungsmaßnahmen im Finanzhaushalt einzeln darzustellen sind, wird auf 10.000 € festgesetzt.
3. Die Wertgrenze, ab der überplanmäßige und außerplanmäßige Aufwendungen und Auszahlungen der vorherigen Zustimmung der Gemeindevertretung Melchow bedürfen, wird auf 10.000 € festgesetzt.
4. Die Wertgrenzen, ab der eine Nachtragshaushaltssatzung zu erlassen ist, werden bei:
 - a) der Entstehung eines Fehlbetrages auf 30.000 € und
 - b) bei bisher nicht veranschlagten oder zusätzlichen Einzelaufwendungen oder Einzelauszahlungen auf 50.000 €

festgesetzt.

Melchow, den 13.11.2017

A. Nedlin
Amtdirektor

Stellenplan (in Vollzeiteinheiten)
Haushaltsjahr 2018
Teil 1- 2. Tariflich Beschäftigte

Gemeinde Melchow

Entgeltgruppe	Stellen im Haushaltsjahr	Stellen im Vorjahr	Zahl der tatsächlich besetzten Stellen am 30.06. des Vorjahres	Erläuterungen
EG 3	0	2,0	2,0	
EG 4	1,0	0	0	
EG 5	1,0	0	0	
EG S 8a	6,0	4,875	5,0	
EG S 13	1,0	1,0	1,0	
<u>Insgesamt</u>	9,0	6,875	8,0	



Inhaltsverzeichnis

Seite

1.	Vorbemerkung	3
2.	Die Gemeinde Melchow im Überblick	3
3.	Rückblick auf das Haushaltsjahr 2016	
3.1.	Darstellung der Haushaltssatzung 2016	5
3.2.	Erträge 2016	6
3.3.	Aufwendungen 2016	7
3.4.	Wertung Ergebnishaushalt 2016	8
3.5.	Investitionshaushalt 2016	8
3.6.	Wertung Investitionshaushalt 2016	9
4.	Überblick lfd. Haushaltsjahr 2017	
4.1.	Darstellung der Haushaltssatzung 2017	10
4.2.	Erträge 2017	11
4.3.	Aufwendungen 2017	12
4.4.	Wertung Ergebnishaushalt 2017	13
4.5.	Investitionshaushalt 2017	13
4.6.	Wertung Investitionshaushalt 2017	14
5.	Ausblick auf das Haushaltsjahr 2018	
5.1.	Darstellung Haushaltssatzung 2018	15
5.2.	geplante Erträge 2018 (inkl. Entwicklung der Erträge)	16
5.3.	geplante Aufwendungen 2018 (inkl. Entwicklung der Aufwendungen)	17
5.4.	geplanter Investitionshaushalt 2018 (Einzahlungen und Auszahlungen)	18

1. Vorbemerkung

Das Land Brandenburg hat mit dem Erlass der Kommunalverfassung (KVerfBbg) die Einführung der doppelten Haushaltsführung in den Kommunen bis spätestens zum 01.01.2011 festgelegt. Gestützt und manifestiert wurde diese Bestimmung durch die KVerf Art. 4 Kommunal-Rechts-Reformgesetz (KommRRefG) Abs. 3 vom 23.09.2008 und der kommunalen Haushalts und Kassenverordnung (KomHKV) vom 14.02.2008 geändert durch Verordnung vom 28.06.2010.

Die Gemeinde Melchow hat ihre Haushaltsführung am 01.01.2010 auf die doppelte Haushaltsführung umgestellt. Nach Prüfung der Eröffnungsbilanz durch das Rechnungsprüfungsamt des Landkreises Barnim erfolgte die Beschlussfassung durch die Gemeindevertretung am 24.04.2013

Der Vorbericht zum Haushaltsplan soll gem. § 10 der KomHKV einen Überblick über die aktuelle Haushaltssituation sowie Eckwerte der Finanzplanungsjahre geben.

2. Allgemeine Informationen

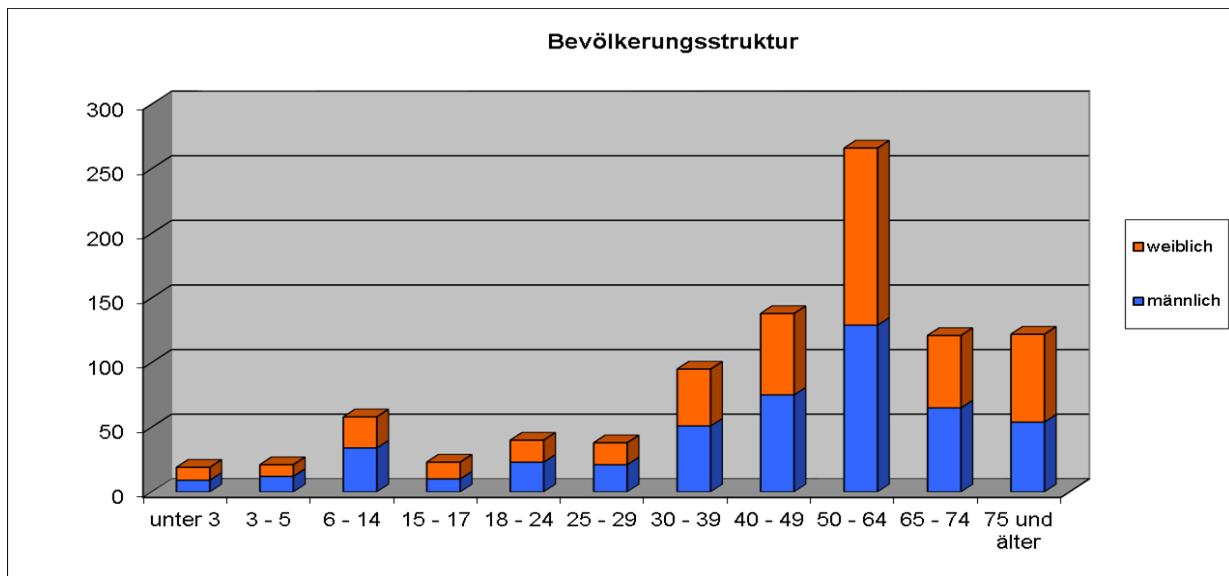
Die Gemeinde Melchow ist zentral im Landkreis Barnim gelegen. Der Ort liegt 40 km nordöstlich von Berlin-Mitte, unweit der Kreisstadt Eberswalde. Die Gemeinde liegt landschaftlich reizvoll am Eberswalder Urstromtal, unweit des Schwärze- und Samithsees und des Nonnenfließes. Erstmals wurde der Ort im Jahre 1324 urkundlich erwähnt.

Das Gebiet der Gemeinde Melchow erstreckt sich über eine Fläche von 1.651 ha. Zur Gemeinde Melchow gehören die Ortsteile Melchow und Schönholz.

Mit Stichtag 30.09.2017 sind in den Ortsteilen 966 Einwohner mit ihrem Hauptwohnsitz gemeldet.

Bevölkerungsstruktur der Gemeinde Melchow (Stand lt. Zensus 31.03.2016)

Altersklasse	Anzahl	männlich	weiblich	Anteil Gesamt
unter 3	19	9	10	2,02%
3 - 5	21	12	9	2,23%
6 - 14	58	34	24	6,16%
15 - 17	23	10	13	2,44%
18 - 24	40	23	17	4,25%
25 - 29	38	21	17	4,04%
30 - 39	95	51	44	10,10%
40 - 49	138	75	63	14,67%
50 - 64	266	129	137	28,27%
65 - 74	121	65	56	12,86%
75 und älter	122	54	68	12,96%



Direkt an der Ortsdurchfahrt Melchow befindet sich eine Schmiede, die unter Denkmalschutz steht. Sehenswert in Melchow ist auch das kleine Bahnhofsgebäude, das saniert wurde und den Namen "Naturparkbahnhof Melchow" trägt.

Am Rande Melchows befindet sich die Wildtierpflegestation, in der verletzte Wildtiere gepflegt und auf ihr weiteres Leben in freier Natur vorbereitet werden.

In der Gemeinde befinden sich mehrere gemeindliche Einrichtungen, wie zum Beispiel das Touristische Begegnungszentrum „Lindengarten“ und die Kindertagesstätte „Zu den sieben Bergen“.

Die zwei Feuerwehrgerätehäuser befinden sich in Trägerschaft des Amtes Biesenthal-Barnim.

In der Kindertagesstätte werden momentan 49 Kinder betreut, wovon der größte Teil der Kinder zur eigenen Gemeinde gehört. Die Beschulung der Kinder im Grundschulalter wird vorrangig in der verlässlichen Halbtagschule in Grüntal vorgenommen.

Das kulturelle Zentrum der Gemeinde ist das Touristische Begegnungszentrum „Lindengarten“. Darin befinden sich eine Wohnung, Gästezimmer, der Jugendclub „EXIT“ und Räumlichkeiten für Veranstaltungen der Gemeinde, von Vereinen oder privaten Feiern.

Mit der Auflösung des Amtshofes zum 31.12.2012 beschloss die Gemeinde Melchow die rückübertragenen Selbstverwaltungsaufgaben zur Aufrechterhaltung von Ordnung und Sauberkeit und Tätigkeiten zur Gefahrenabwehr allein wahrzunehmen. Hierzu wurde ein Gemeindearbeiter eingestellt, der zusammen mit dem Hausmeister des touristischen Begegnungszentrums, die Arbeiten in der Gemeinde ausführt.

Weiterhin verfügt die Gemeinde über einen kommunalen Wohnungsbestand. Die Verwaltung der Objekte erfolgt durch die Immo-versa GmbH Templin.

In der Gemeinde gibt es 100 Gewerbetreibende.

3. Rückblick auf das Haushaltsjahr 2016

3.1. Darstellung der Haushaltssatzung 2016

Der Haushalt für das Haushaltsjahr 2016 wird

1. im Ergebnishaushalt mit dem Gesamtbetrag der

ordentlichen Erträge auf	1.343.900 €
ordentlichen Aufwendungen	1.337.800 €
außerordentliche Erträge auf	0 €
außerordentliche Aufwendungen	0 €

2. im Finanzhaushalt mit dem Gesamtbetrag der

Einzahlungen auf	1.859.300 €
Auszahlungen auf	2.137.900 €

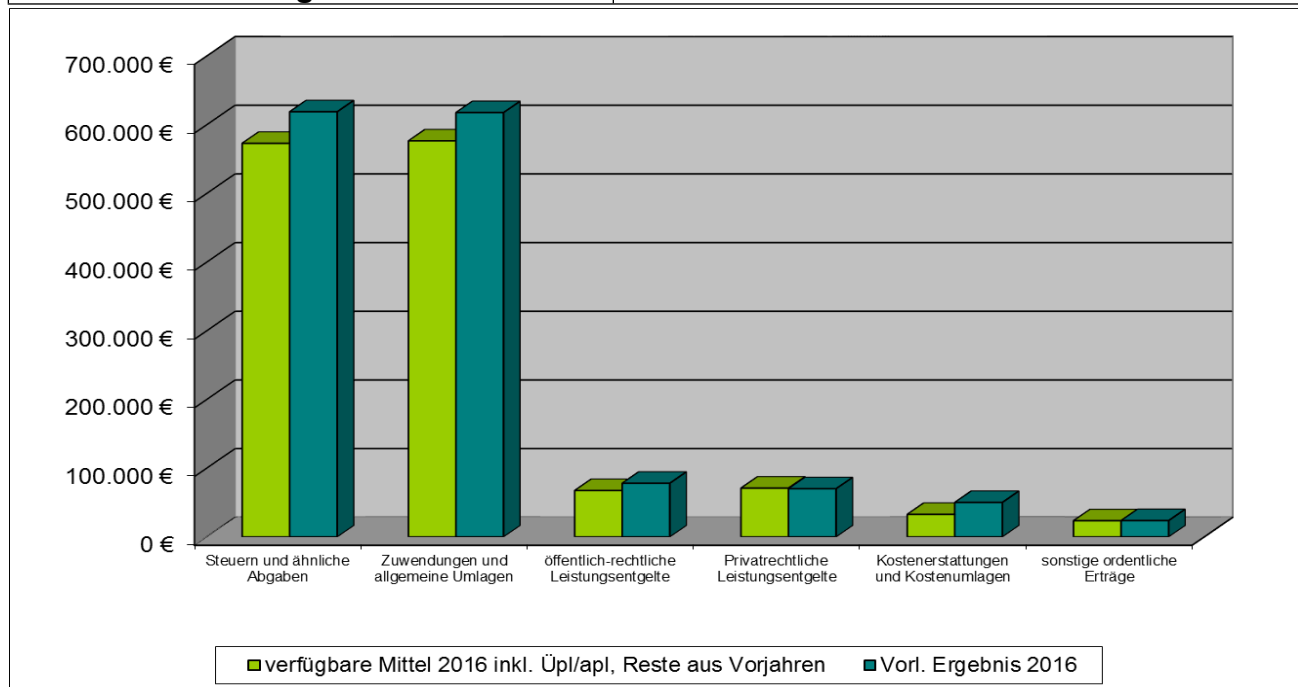
festgesetzt.

Von den Einzahlungen und Auszahlungen des Finanzhaushaltes entfallen auf:

Einzahlungen aus laufender Verwaltungstätigkeit	1.282.700 €
Auszahlungen aus laufender Verwaltungstätigkeit	1.247.900 €
Einzahlungen aus der Investitionstätigkeit	576.600 €
Auszahlungen aus der Investitionstätigkeit	879.900 €
Einzahlungen aus der Finanzierungstätigkeit	0 €
Auszahlungen aus der Finanzierungstätigkeit	10.100 €
Einzahlungen aus der Auflösung von Liquiditätsreserven	0 €
Auszahlungen an Liquiditätsreserven	0 €

3.2. Erträge 2016 (vorl. Ergebnis auf volle Hunderter gerundet)

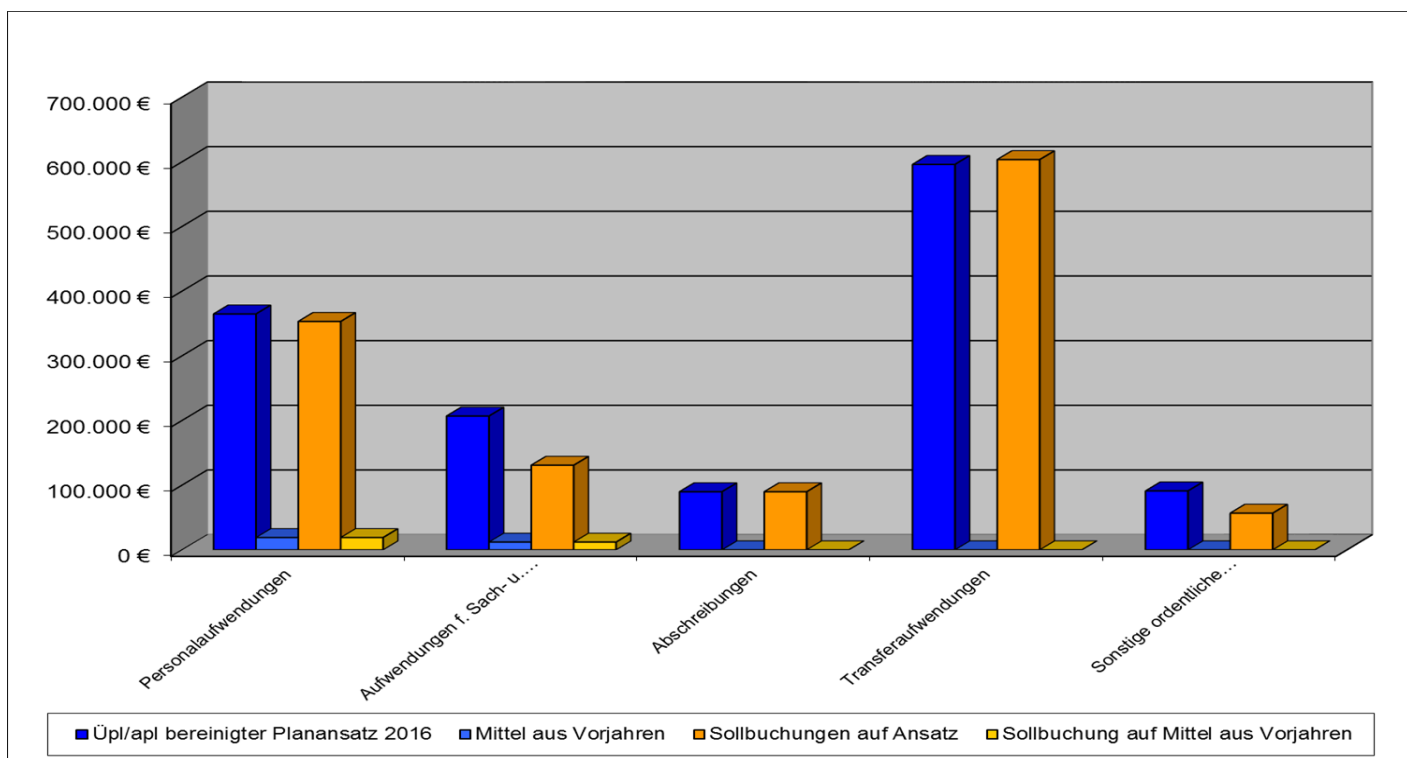
	Insgesamt verfügbare Mittel 2016	Vorl. Ergebnis 2016
Steuern und ähnliche Abgaben	573.000 €	619.000 €
Zuwendungen und allgemeine Umlagen	576.600 €	617.800 €
öffentlich-rechtliche Leistungsentgelte	67.500 €	78.100 €
Privatrechtliche Leistungsentgelte	71.000 €	70.100 €
Kostenerstattungen und Kostenumlagen	32.800 €	50.200 €
sonstige ordentliche Erträge	23.500 €	23.700 €
Gesamterträge aus laufender Verwaltungstätigkeit	1.344.400 €	1.458.900 €
Mehr-/Mindererträge		114.500 €



Die Gesamterträge des Haushaltsjahres 2016 weisen gegenüber dem Planansatz Mehrerträge auf. Bis auf die privatrechtlichen Leistungsentgelte haben sich alle Bereiche über den Planansatz hinaus entwickelt. Die Steuern und Abgaben konnten einen Mehrertrag von 46.000 € verbuchen. Dieser resultiert primär aus gestiegenen Erträgen beim Gemeindeanteil an der Einkommensteuer. Die Zuwendungen und allgemeinen Umlagen konnten ebenfalls einen Mehrertrag erzielen. Es ergaben sich Buchungen von rund 41.200 € über dem veranschlagten Planansatz. Grund hierfür sind deutlich höhere Zahlungen des Landkreises als Erstattung für das notwendige pädagogische Personal in der Kindertageseinrichtung „Zu den sieben Bergen“. Auch bei den öffentlich-rechtlichen Leistungsentgelten ergeben sich höhere Erträge. Hier konnten rund 10.600 € mehr verbucht werden als mit der Planung veranschlagt waren. Diese ergeben sich aus den Benutzungsgebühren für die Kindertageseinrichtung. Die privatrechtlichen Leistungsentgelte weisen lediglich einen leichten Minderertrag von 900 € auf. Bei den Kostenerstattungen und Kostenumlagen konnte ein Mehrertrag von 17.400 € verbucht werden. Diese ergeben sich aus höheren Erstattungen von anderen Gemeinden für die Betreuung von Kindern in der Kindertageseinrichtung der Gemeinde Melchow sowie aus Erstattungen von Zweckverbänden. Die sonstigen ordentlichen Erträge weisen einen leichten Mehrertrag von 200 € auf.

3.3. Aufwendungen 2016 (vorl. Ergebnis auf volle Hunderter gerundet)

	Üpl/apl bereinigter Planansatz 2016	Mittel aus Vorjahren	Sollbuchungen auf Ansatz	Sollbuchungen auf Mittel aus Vorjahren
Personalaufwendungen	364.800 €	19.000 €	353.200 €	19.000 €
Aufwendungen f. Sach- u. Dienstleistungen	206.900 €	12.000 €	130.900 €	12.000 €
Abschreibungen	89.900 €	0 €	89.900 €	0 €
Transferaufwendungen	596.100 €	0 €	603.500 €	0 €
Sonstige ordentliche Aufwendungen	91.100 €	0 €	56.800 €	0 €
Gesamtaufwendungen	1.348.800 €	31.000 €	1.234.300 €	31.000 €
	1.379.800 €		1.265.300 €	
Differenz Mehraufwand/Minderaufwand		-114.500 €		



Die Aufwendungen des Haushaltsjahres 2016 weisen im vorläufigen Ergebnis einen Minderaufwand von 114.500 € auf. Die Personalaufwendungen weisen am Jahresende noch rund 3% der verfügbaren Mittel auf. Auch die Aufwendungen für Sach- und Dienstleistungen blieben hinter den Ansätzen zurück. Rund 35 % der Mittel stehen am Jahresende noch zur Verfügung. Insbesondere im Produkt der Gemeindestraßen blieben Mittel verfügbar. Auch im Bereich der Parkanlagen und öffentlichen Grünflächen wurden nicht alle Mittel aufgewendet. Rund 67 % der Mittel standen am Jahresende noch zur Verfügung. Hier wurden insbesondere die Kosten für Unterhaltungsleistungen sowie die einplanten Leasingkosten nicht vollständig aufgewendet. Die Abschreibungen werden erst im Zuge des Jahresabschlusses gebucht. Hier werden sie behandelt als wäre die Buchung bereits erfolgt. Die Transferaufwendungen entwickelten sich leicht über den Planansatz hinaus. Hier

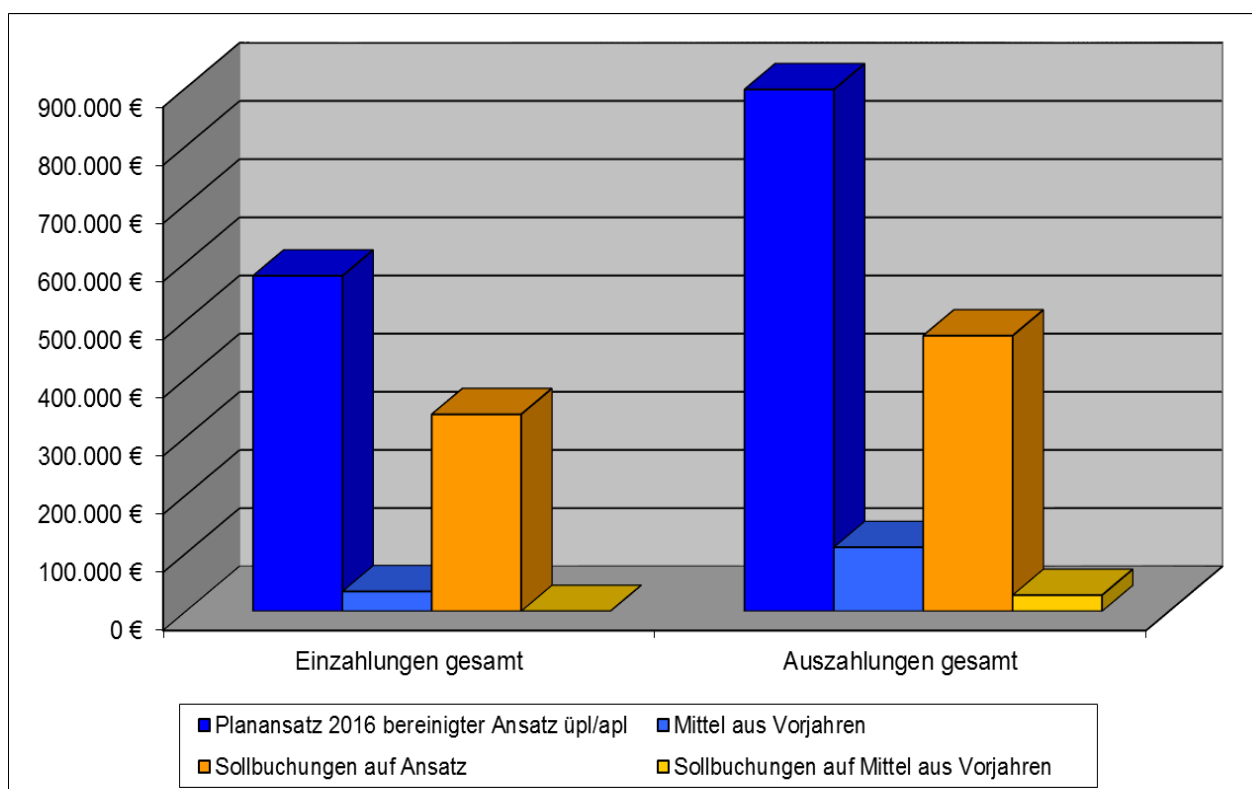
mussten für die Gewerbesteuerumlage rund 7.100 € mehr aufgewendet werden als mit der Planung veranschlagt. Bei den sonstigen ordentlichen Aufwendungen blieben 38% der Mittel verfügbar. Insbesondere die Schulkostenumlage fiel deutlich geringer aus als im Haushaltsplan veranschlagt. Weiterhin war die Auskehrung eines Kaufpreises in Höhe von 6.200 € vorgesehen, diese Auszahlung erfolgte jedoch nicht.

3.4. Wertung Ergebnishaushalt 2016

Im vorläufigen Ergebnis kann der Ergebnishaushalt im Haushaltsjahr 2016 als positiv bezeichnet werden. Im Bereich der Erträge konnten rund 114.500 € überplanmäßige Mittel verzeichnet werden. Die Aufwendungen hingegen blieben in der Gesamtsumme hinter den Planansätzen zurück. Insgesamt übersteigen die Erträge die Aufwendungen. Daraus ergibt sich ein ausgeglichener Ergebnishaushalt 2016.

3.5. Investitionshaushalt 2016

	Planansatz 2016 bereinigter Ansatz üpl/apl	Mittel aus Vorjahren	Sollbuchungen auf Ansatz	Sollbuchungen auf Mittel aus Vorjahren
Einzahlungen gesamt	576.900 €	34.000 €	338.500 €	0 €
Auszahlungen gesamt	897.000 €	110.000 €	473.700 €	27.700 €



Die Einzahlungen des Investitionshaushaltes 2016 blieben in der Gesamtsumme hinter dem Planansatz zurück. Es wurden insgesamt rund 55,4% der eingeplanten Mittel vereinnahmt. So konnten eingeplante Straßenausbaubeiträge in Höhe von 130.000 € nicht realisiert werden. Auch eingeplante Fördermittel in Höhe von 34.000 € kamen im Laufe des Jahres 2016 nicht zur Einzahlung. Für die Gestaltung des Karpfenteiches wurden mit der Haushaltsplanung Fördermittel in Höhe von 150.000 € veranschlagt. Da die gesamte Maßnahme jedoch nicht umgesetzt wurde, kam es auch zu keinen Fördermitteleinzahlungen. Im Bereich der Einzahlungen aus Grundstücksveräußerungen hingegen konnten 41.200 € mehr verbucht werden.

Die Auszahlungen des Investitionshaushaltes blieben hinter den geplanten Ansätzen zurück. Es wurden „nur“ 50% der zur Verfügung stehenden Mittel zur Auszahlung gebracht. So waren für die Abwasseranschlüsse an kommunalen Grundstücken 15.000 € eingeplant. Zur Auszahlung kamen hiervon lediglich 1.200 €. Grundsätzlich werden Anschlusskosten an kommunalen Grundstücken im Ergebnishaushalt verbucht, da die Grundstücke in der Bilanz bereits so bewertet wurden als seien sie voll erschlossen. Es handelt sich bei der Bezahlung dieser Beiträge also nicht um eine Investition. Der geplante Ausbau der Buswendeschleife in Höhe von 72.300 € in Schönholz erfolgte im Jahr 2016 nicht. Eine Realisierung der Maßnahme ist in Verbindung mit dem Ausbau der Schönholzer Dorfstraße vorgesehen. Da jedoch auch diese Maßnahme nicht umgesetzt wurde, bleiben die Mittel für beide Vorhaben verfügbar. Des Weiteren wurden im Plan 2016 Planungskosten für den Ausbau der Straße An den Birken veranschlagt. Die Planungsleistungen wurden jedoch erst im Jahr 2017 erbracht, daher kam es zu keiner Auszahlung in diesem Bereich. Für den Ausbau des Gehweges Karpfenteich/Ringstraße wurden im Plan 140.000 € eingeplant. Bis zum Ende des Jahres 2016 kamen hiervon 117.600 € zur Auszahlung. Auch die mit 45.000 € im Plan veranschlagte Baumaßnahme am Kompostierplatz wurde nicht realisiert.

3.5. Wertung Investitionshaushalt 2016

Im Ergebnis ist festzustellen, dass sich der Investitionshaushalt 2016 nicht entsprechend der Planung entwickelt hat. Die Einzahlungen bleiben hinter dem Planansatz zurück. Und auch die Auszahlungen wurden nicht entsprechend des Haushaltes realisiert. Positiv ist zu werten, dass es nicht zu Mehrauszahlungen kam. Insgesamt aber muss festgestellt werden, dass das Auszahlungsvolumen im Jahr 2016 sehr hoch war. Von den am Jahresende zur Verfügung stehenden Mitteln wurde ein Teil ins Folgejahr übertragen. Grundsätzlich ist hier wieder darauf hinzuweisen, dass es nicht förderlich ist so große Auszahlungsreste zu erwirtschaften. Es stellt sich die Frage, wie realistisch die Haushaltsplanung hier vorgenommen wurde. Wiederholt wird durch die Rechnungsprüfung darauf hingewiesen, die Planung gründlicher vorzunehmen.

4. Überblick lfd. Haushaltsjahr 2017

4.1. Darstellung der Haushaltssatzung 2017

Der Haushaltsplan für das Haushaltsjahr 2017 wird

1. im Ergebnishaushalt mit dem Gesamtbetrag der

ordentlichen Erträge auf	1.460.500 €
ordentlichen Aufwendungen	1.459.200 €
außerordentliche Erträge auf	0 €
außerordentliche Aufwendungen	0 €

2. im Finanzhaushalt mit dem Gesamtbetrag der

Einzahlungen auf	1.864.300 €
Auszahlungen auf	2.000.500 €

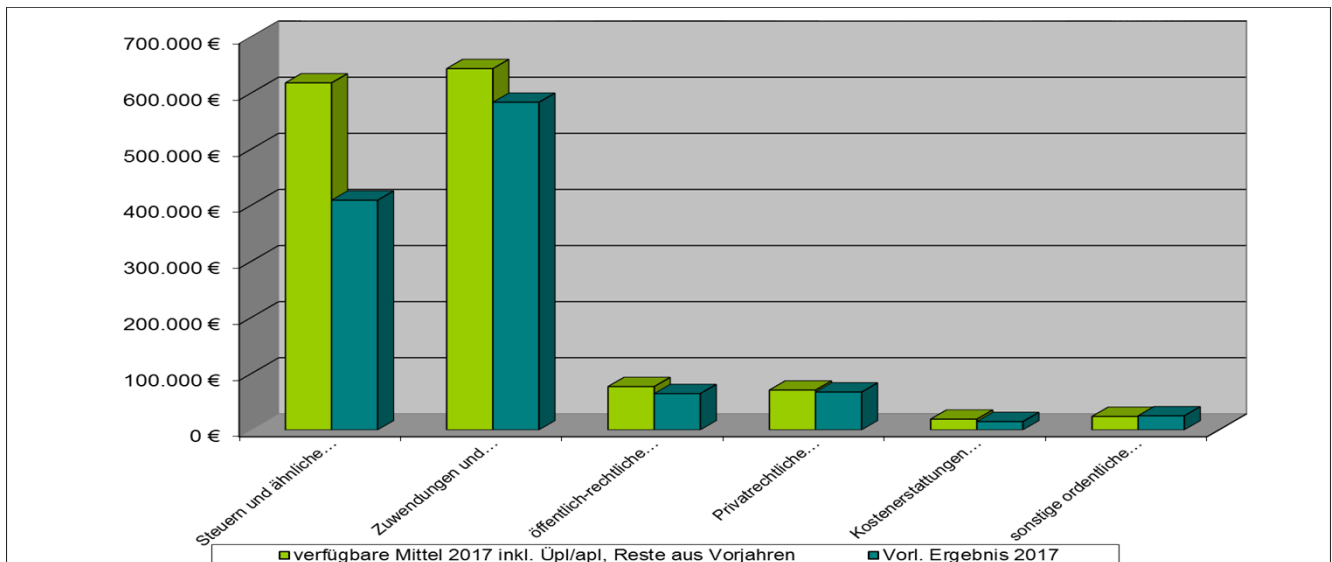
festgesetzt.

Von den Einzahlungen und Auszahlungen des Finanzhaushaltes entfallen auf:

Einzahlungen aus laufender Verwaltungstätigkeit	1.407.700 €
Auszahlungen aus laufender Verwaltungstätigkeit	1.375.000 €
Einzahlungen aus der Investitionstätigkeit	456.600 €
Auszahlungen aus der Investitionstätigkeit	612.700 €
Einzahlungen aus der Finanzierungstätigkeit	0 €
Auszahlungen aus der Finanzierungstätigkeit	12.800 €
Einzahlungen aus der Auflösung von Liquiditätsreserven	0 €
Auszahlungen an Liquiditätsreserven	0 €

4.2. Erträge 2017 (Ergebnis bis 17.10.2017 auf volle Hunderter gerundet)

	Insgesamt verfügbare Mittel (bereinigter Ansatz)2017	Vorl. Ergebnis 2017
Steuern und ähnliche Abgaben	618.300 €	409.300 €
Zuwendungen und allgemeine Umlagen	643.700 €	583.700 €
öffentlich-rechtliche Leistungsentgelte	77.200 €	64.700 €
Privatrechtliche Leistungsentgelte	71.000 €	67.500 €
Kostenerstattungen und Kostenumlagen	19.200 €	14.900 €
sonstige ordentliche Erträge	24.000 €	25.100 €
Gesamterträge aus laufender Verwaltungstätigkeit	1.453.400 €	1.165.200 €
Mehr-/Mindererträge		-288.200 €

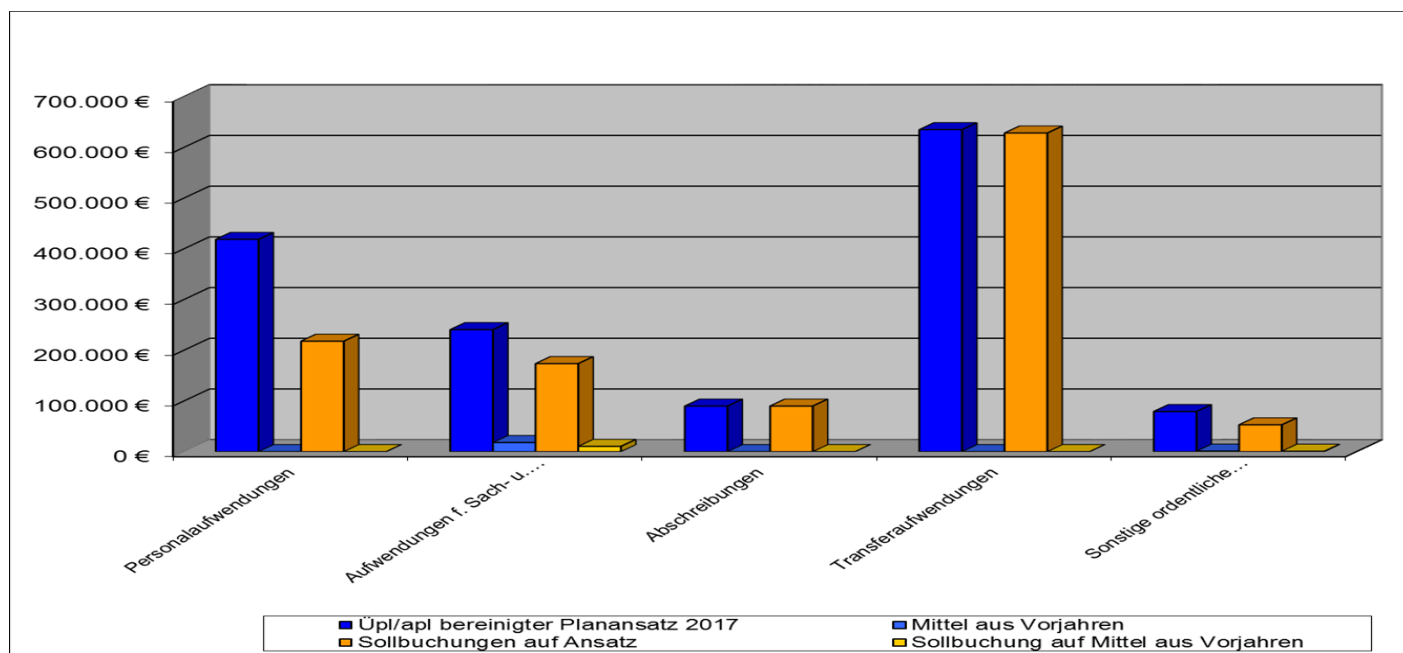


Bisher bleiben alle Erträge des Haushaltsjahres 2017 hinter dem Planansatz zurück. Insbesondere der Bereich der Steuern und ähnlichen Abgaben weist noch einen deutlichen Fehlbetrag auf. Hier ergibt sich momentan noch ein Defizit von 209.000 €. Dies ergibt sich aus der Tatsache, dass die Gewerbesteuererträge im Jahr 2017 deutlich schlechter ausfallen als mit der Planung veranschlagt. Des Weiteren konnte auch der Gemeindeanteil an der Einkommensteuer noch nicht den Planansatz erzielen. Hierbei ist jedoch zu beachten, dass es sich bei diesen Zahlungen um Quartalszahlungen handelt und hiervon erst zwei Quartale zur Einzahlung kamen. Auch die Zuwendungen und allgemeinen Umlagen bleiben bisher noch hinter dem Planansatz zurück. Dies resultiert insbesondere aus den Zuweisungen des Landkreises für das notwendige pädagogische Personal. Hierbei handelt es sich ebenfalls um Quartalszahlungen. Für das Jahr 2017 wurden ebenfalls erst zwei Zahlungen verbucht. Auch die öffentlich-rechtlichen Leistungsentgelte weisen zur veranschlagten Plansumme noch ein Defizit auf. Hier ist insbesondere auf die Benutzungsgebühren für die Kindertageseinrichtung hinzuweisen. Für das Jahr 2017 müssen sowohl für November als auch für Dezember noch Zahlungen geleistet werden. Somit ist davon auszugehen, dass sich das derzeit hier bestehende Defizit noch deutlich reduzieren wird. Die privatrechtlichen Leistungsentgelte konnten bis zum Berichtszeitpunkt den Planansatz auch noch nicht erreichen. Hier ergibt sich derzeit ein leichtes Defizit von 3.500 €. Hier wurden im Bereich der Mieten und

Pachten bisher weniger Erträge verbucht als mit der Planung veranschlagt. Ebenso verhält es sich bei den Kostenerstattungen und Kostenumlagen. Hier ergibt sich derzeit noch ein leichter Fehlbetrag von 4.300 €. Dieser ergibt sich im Bereich der Kindertageseinrichtungen. Die eingeplanten Erstattungen von anderen Gemeinden für die Betreuung von Kindern in der Kita „Zu den sieben Bergen“ die mit 7.000 € im Plan veranschlagt wurden, konnte bisher noch nicht realisiert werden. Lediglich die sonstigen ordentlichen Erträge können bereits einen leichten Mehrertrag aufweisen.

4.3. Aufwendungen 2017 (Ergebnis bis 17.10.2017 auf volle Hunderter gerundet)

	Üpl/apl bereinigter Planansatz 2017	Mittel aus Vorjahren	Sollbuchungen auf Ansatz	Sollbuchungen auf Mittel aus Vorjahren
Personalaufwendungen	418.500 €	0 €	271.800 €	0 €
Aufwendungen f. Sach- u. Dienstleistungen	240.700 €	17.900 €	173.600 €	10.500 €
Abschreibungen	89.900 €	0 €	89.900 €	0 €
Transferaufwendungen	634.900 €	0 €	628.200 €	0 €
Sonstige ordentliche Aufwendungen	79.200 €	1.000 €	52.900 €	800 €
Gesamtaufwendungen	1.463.200 €	18.900 €	1.162.400 €	11.300 €
	1.482.100 €		1.173.700 €	
Differenz Mehraufwand/Minderaufwand(-)			-308.400 €	



Zum Zeitpunkt der Berichtserstellung bleiben die Aufwendungen noch hinter den Planansätzen zurück. So sind für die Personalaufwendungen noch rund 35 % der Mittel verfügbar. Hier ist jedoch zu beachten, dass noch Gehaltszahlungen für 3 Monate zu leisten sind. Zusätzlich sind noch die leistungsorientierten Entgelte sowie die Einmalzahlungen für das Jahr 2017 auszuzahlen. Im Bereich der Aufwendungen für Sach- und Dienstleistungen stehen insgesamt noch Mittel in Höhe von 74.500 € zur Verfügung. So wurden beispielsweise im Bereich der Straßenunterhaltung bisher

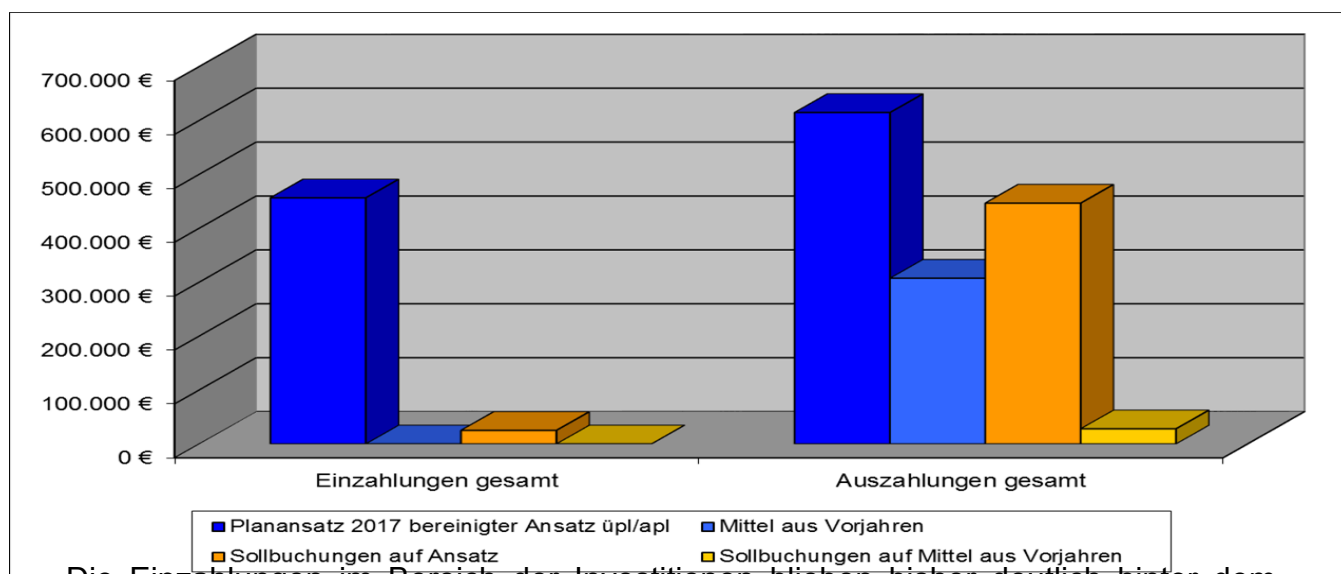
10.900 € von eingeplanten 22.500 € verausgabt. Im Bereich der Straßenreinigung und des Winterdienstes stehen noch rund 42% der Gesamtmittel zur Verfügung. Auch im Bereich der Unterhaltung des Straßenbegleitgrüns bleiben die Aufwendungen deutlich hinter den verfügbaren Mitteln zurück. Die Abschreibungen werden in diesem Bericht so behandelt, als sei die Buchung bereits erfolgt. Tatsächlich wird dies erst im Zuge der Jahresabschlussarbeiten erfolgen. Die Transferaufwendungen entwickelten sich nahezu entsprechend der Planung. Bei den sonstigen ordentlichen Aufwendungen stehen noch rund 33% der Mittel zur Verfügung. So sind natürlich noch Mittel für die Aufwandsentschädigung für die Gemeindevertreter verfügbar, da bis zum Jahresende noch einige Sitzungen stattfinden. Von den eingeplanten Mitteln für die Schulkostenumlage stehen noch 25% zur Verfügung. Insgesamt werden sich bis zum Jahresende in allen Buchungsstellen und allen Bereichen noch Veränderungen ergeben.

4.2. Wertung Ergebnishaushalt 2017

Die bisherige Entwicklung des Ergebnishaushaltes 2017 ist kritisch zu sehen. Bisher konnten nicht alle Erträge realisiert werden. Bis zum Jahresende werden hier zwar noch einige Buchungen erfolgen, jedoch ist insbesondere im Bereich der Gewerbesteuer mit einem Fehlbetrag gegenüber dem Planansatz zu rechnen. Auch im Bereich der Aufwendungen wurden bisher nicht alle Planansätze entsprechend der Planung bebucht. Zum jetzigen Zeitpunkt weist der Ergebnishaushalt ein Defizit aus. Es ist davon auszugehen das dieser Umstand auch zum Jahresende noch vorherrscht. Wie groß das Defizit am Ende des Jahres 2017 sein wird, bleibt abzuwarten.

4.5. Investitionshaushalt 2017

	Planansatz 2017 bereinigter Ansatz üpl/apl	Mittel aus Vorjahren	Sollbuchungen auf Ansatz	Sollbuchungen auf Mittel aus Vorjahren
Einzahlungen gesamt	456.600 €	0 €	25.200 €	0 €
Auszahlungen gesamt	614.900 €	307.500 €	446.800 €	28.100 €



Die Einzahlungen im Bereich der Investitionen blieben bisher deutlich hinter dem Planansatz zurück. Bisher wurden rund 6% des Planansatzes eingezahlt. Eingeplant

waren Fördermittel und auch Anliegerbeiträge für den Ausbau der Schönholzer Dorfstraße. Da die Maßnahme insgesamt jedoch nicht realisiert wurde kam es auch zu keinen Einzahlungen. Des Weiteren waren Fördermittel für den Bau der Mittelinsel auf der Eberswalder Straße vorgesehen. Doch auch hier kam es nicht zur Bauausführung und daher zu keinen Einzahlungen. Ebenfalls eingeplante jedoch nicht realisierte Fördermittel waren für die Aufstellung der Informationstafeln sowie für den Bau des Radweges Biesenthal-Melchow-Eberswalde im Plan veranschlagt.

Im Bereich der Auszahlungen stehen noch rund 82% der eingeplanten Mittel zur Verfügung. Ein Großteil der geplanten Maßnahmen konnte im Laufe des Jahres nicht umgesetzt werden. So stehen die Mittel für die Errichtung einer Mittelinsel auf der Eberswalder Straße in Melchow noch zur Verfügung. Der Ausbau der Schönholzer Dorfstraße war mit 500.800 € ebenfalls im Haushaltplan des Jahres 2017 berücksichtigt. Es wurden keine Auszahlungen für diese Maßnahme geleistet. Der Gehwegbau „Karpfenteich-Ringstraße“ wurde bereits im Jahr 2016 ausgeführt. Um die Schlussrechnungen begleichen oder Restarbeiten finanzieren zu können wurden Mittel in Höhe von 40.600 € ins Haushaltsjahr 2017 übertragen. Hiervon kamen 11.800 € zur Auszahlung. Auch die Baumaßnahme Am Fischgrund wurde im Jahr 2017 fertig gestellt. Von den zur Verfügung stehenden Mitteln in Höhe von 109.900 € kamen 61.400 € zur Auszahlung. Das Vorhaben Radweg Biesenthal-Melchow-Eberswalde wurde im Plan mit 44.600 € berücksichtigt. Da die Realisierung dieses Projektes noch nicht erfolgte stehen die gesamten Mittel noch zur Verfügung. Der geplante Unterstand für das Gemeindefahrzeug sowie die Errichtung einer Sammelgrube wurden ebenfalls nicht realisiert, daher sind die gesamten Mittel noch verfügbar.

4.6. Wertung Investitionshaushalt 2017

Die geplanten Einzahlungen des Finanzhaushaltes 2017 konnten bei Weitem nicht vereinnahmt werden. Grund hierfür ist, dass ein Großteil der Maßnahmen im Jahr 2017 nicht umgesetzt wurde. Viele der Vorhaben wurden jedoch auch nicht umgesetzt, weil eine entsprechende Förderung nicht erfolgte. Insgesamt konnten lediglich 6% der geplanten Einzahlungen verbucht werden. Von den Auszahlungen wurden bisher 18% tatsächlich verbucht. Insgesamt ist festzustellen, dass sich der Investitionsbereich nicht entsprechend der Planung entwickelt hat. Sowohl die Einzahlungen als auch die Auszahlungen konnten die Planansätze nicht erzielen.

5. Ausblick auf das Haushaltsjahr 2018

5.1. Darstellung Haushaltssatzung 2018

Der Haushaltsplan für das Haushaltsjahr 2018 wird

1. im Ergebnishaushalt mit dem Gesamtbetrag der

ordentlichen Erträge auf	1.497.000 €
ordentlichen Aufwendungen	1.589.700 €
außerordentliche Erträge auf	0 €
außerordentliche Aufwendungen	0 €

2. im Finanzhaushalt mit dem Gesamtbetrag der

Einzahlungen auf	2.056.000 €
Auszahlungen auf	2.423.500 €

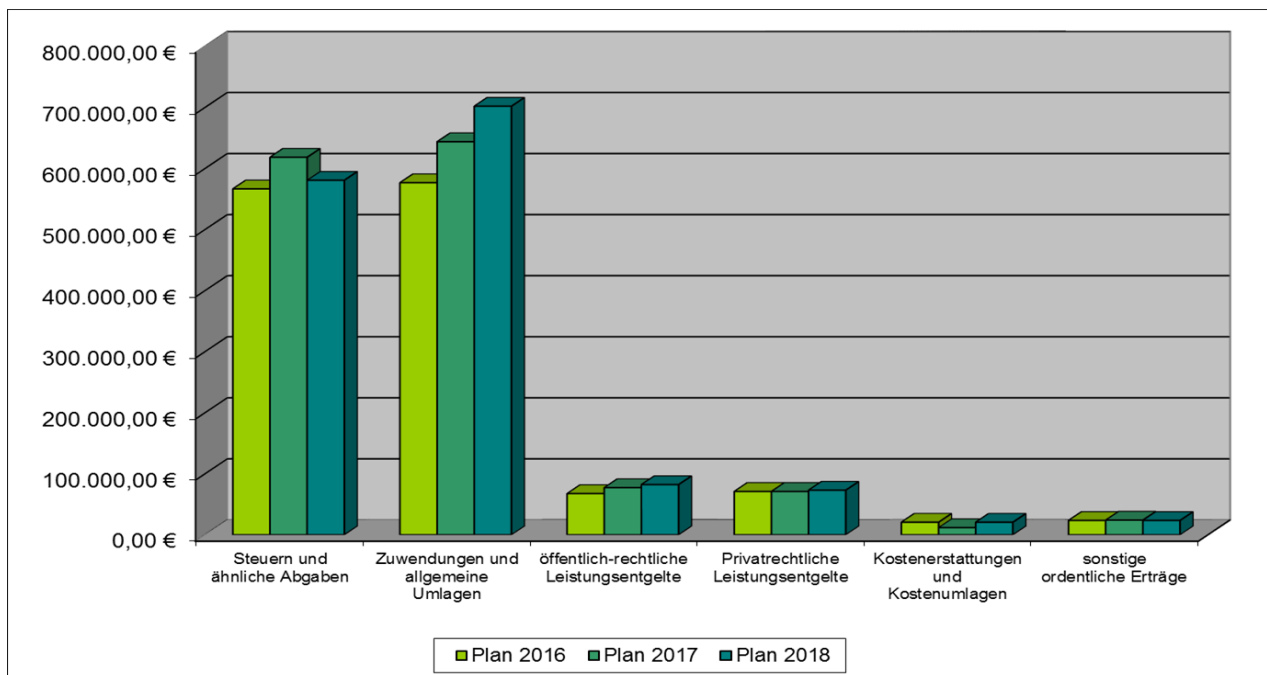
festgesetzt.

Von den Einzahlungen und Auszahlungen des Finanzhaushaltes entfallen auf:

Einzahlungen aus laufender Verwaltungstätigkeit	1.439.000 €
Auszahlungen aus laufender Verwaltungstätigkeit	1.503.000 €
Einzahlungen aus der Investitionstätigkeit	617.000 €
Auszahlungen aus der Investitionstätigkeit	920.500 €
Einzahlungen aus der Finanzierungstätigkeit	0 €
Auszahlungen aus der Finanzierungstätigkeit	12.900 €
Einzahlungen aus der Auflösung von Liquiditätsreserven	0 €
Auszahlungen an Liquiditätsreserven	0 €

5.2. geplante Erträge 2018 (inkl. Entwicklung der Erträge)

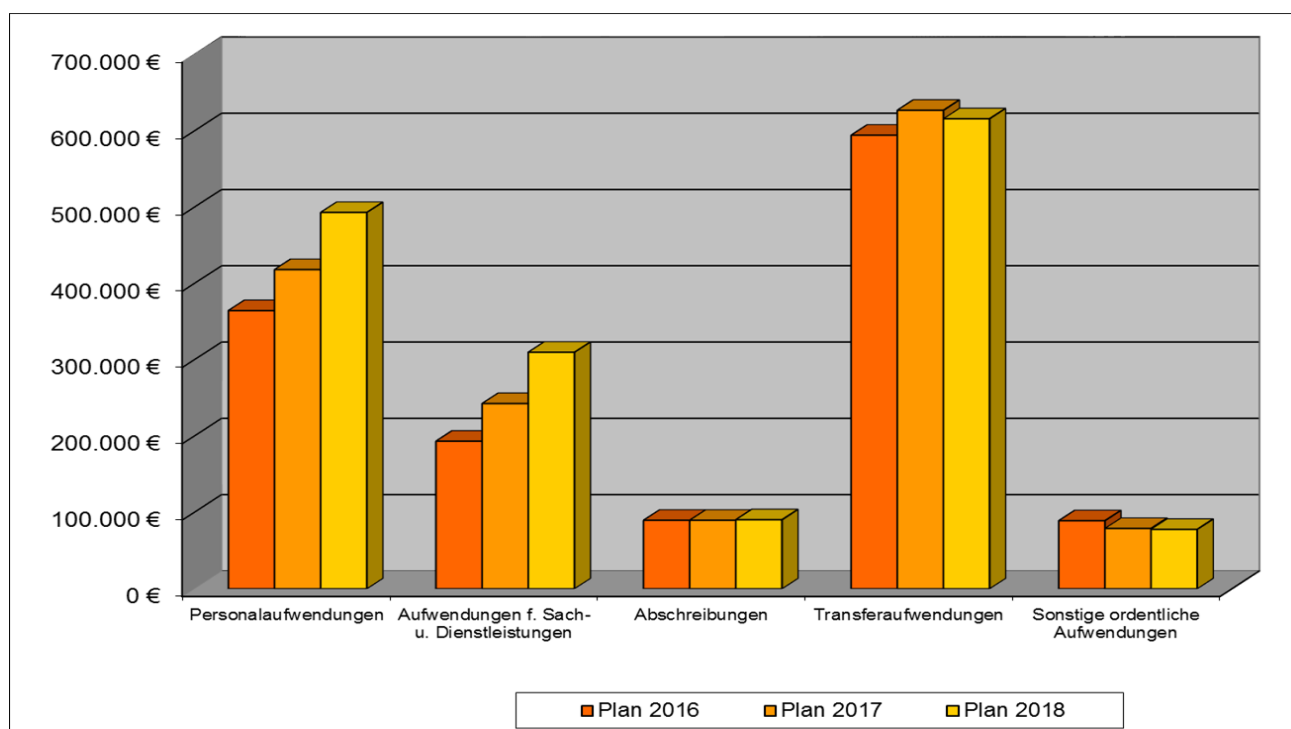
	Plan 2018
Steuern und ähnliche Abgaben	580.600 €
Zuwendungen und allgemeine Umlagen	701.900 €
öffentlich-rechtliche Leistungsentgelte	82.200 €
Privatrechtliche Leistungsentgelte	73.000 €
Kostenerstattungen und Kostenumlagen	20.600 €
sonstige ordentliche Erträge	23.500 €
Gesamterträge aus laufender Verwaltungstätigkeit	1.481.800 €



Die Steuern und ähnlichen Abgaben weisen in den drei dargestellten Jahren keine konstante Entwicklung auf. Dies resultiert insbesondere aus den Schwankungen im Bereich der Gewerbesteuer. Aufgrund der guten Entwicklungen im Jahr 2016 wurde der Planansatz für das Jahr 2017 entsprechend angepasst. Leider konnten die geplanten Erträge in diesem Bereich jedoch nicht realisiert werden. Insgesamt bleiben die Gewerbesteuerzahlungen rund 70.000 € hinter der Planung des Jahres 2017 zurück. Daher wurde für das Planjahr 2018 wieder ein geminderter Ansatz im Bereich der Gewerbesteuer veranschlagt. Die Zuwendungen und allgemeinen Umlagen hingegen zeigen eine konstant positive Entwicklung. Hier ist sowohl die gesteigerte Ansatz bei den Zuwendungen des Landkreises für das notwendige pädagogische Personal in den Kindertageseinrichtungen wie auch die gestiegene Schlüsselzuweisung ausschlaggebend. Die Planansätze der öffentlich-rechtlichen Leistungsentgelte zeigen ebenfalls eine steigende Entwicklung. Grund hierfür sind primär die gestiegenen Kinderbetreuungsbeiträge. Aufgrund der Tatsache, dass der Essengeldbeitrag über die Gemeinde vereinnahmt werden muss erhöhen sich die Beiträge. Die Aufwendungen in diesem Bereich steigen natürlich ebenfalls. Die privatrechtlichen Leistungsentgelte zeigen in den Planjahren eine sehr konstante Entwicklung. Bei den Kostenerstattungen und Kostenumlagen ergeben sich leichte Schwankungen. Die sonstigen ordentlichen Erträge weisen keine größeren Veränderungen auf.

5.3. geplante Aufwendungen 2018 (inkl. Entwicklung der Aufwendungen)

	Plan 2018
Personalaufwendungen	493.400 €
Aufwendungen f. Sach- u. Dienstleistungen	310.100 €
Abschreibungen	90.600 €
Transferaufwendungen	616.300 €
Sonstige ordentliche Aufwendungen	78.000 €
Gesamtaufwendungen	1.588.400 €



Die Aufwendungen weisen, ähnlich wie die Erträge, einige Schwankungen in ihrer Entwicklung auf. Die Personalaufwendungen zeigen eine steigende Tendenz. Grund hierfür sind die neuen Tarifverträge sowie der veränderte Personalschlüssel in den Einrichtungen. Die Aufwendungen für Sach- und Dienstleistungen weisen ebenfalls eine deutlich steigende Tendenz auf. Hier ist immer zu berücksichtigen welchen finanziellen Umfang die Unterhaltungsmaßnahmen im Planjahr einnehmen. Die Abschreibungen zeigen eine relativ kontinuierliche Entwicklung. Im Bereich der Transferaufwendungen zeigen sich einige Schwankungen. Grund hierfür ist die Erhebung der Kreis- und Amtsumlage, welche im Jahr 2016 einen geringeren Umfang hatten. Die Veränderungen bei den sonstigen ordentlichen Aufwendungen sind, auf den Gesamtplan bezogen, nur sehr marginal.

5.4. geplanter Investitionshaushalt 2018 (Einzahlungen und Auszahlungen)

Der Investitionshaushalt im Planjahr 2018 stellt sich wie folgt dar:

Produkt	Vorhaben	Einzahlung	Auszahlung	sonstiges
21.1.01	Investitionszuschuss Grundschule Grüntal „Campus Grüntal – Nachhaltig in die Zukunft“		14.800 €	Auszahlung 2019 12.700 €
36.5.01	Kitaerweiterung / Fömi	270.000 €		
36.5.01	Planungskosten Kitaerweiterung		320.000 €	
51.1.01	Kaufpreis Grundstück „Am Rüggen“		95.500 €	
54.1.01	Radweg Biesenthal- Melchow-Eberswalde	301.000 €	401.400 €	
54.1.01	Elektroanschluss Verkaufswagen		2.000 €	
54.1.01	Ladesäule E-Autos		4.000 €	
55.1.01	Qualitätswanderweg um Eberswalde	28.000 €	36.000 €	
57.3.02	Errichtung einer Sammelgrube		7.500 €	In 2017 bereits 10.000 € eingestellt
57.3.02	Sachanlagevermögen TBZ		500 €	
61.1.01	Investive Amtsumlage		38.800 €	
61.1.01	Investive Schlüsselzuweisung	18.000 €		
Gesamt		617.000€	920.500 €	

Doppischer Produktplan 2018

<u>Ergebnishaushalt und mittelfristige Ergebnisplanung</u>	Ergebnis 2016	Ansatz 2017	Ansatz 2018	Planung 2019	Planung 2020	Planung 2021
<u>Ertrags- und Aufwandsarten</u>	EUR	EUR	EUR	EUR	EUR	EUR
1 Steuern und ähnliche Abgaben	0	618.300	580.600	616.300	637.300	658.300
2 Zuwendungen und allgemeine Umlagen	0	643.700	701.900	694.200	705.200	716.200
3 Sonstige Transfererträge	0	0	0	0	0	0
4 Öffentlich-rechtliche Leistungsentgelte	0	85.600	82.200	81.000	81.000	81.000
5 Privatrechtliche Leistungsentgelte	0	71.000	73.000	73.000	73.000	73.000
6 Kostenerstattungen und Kostenumlagen	0	11.700	20.600	6.700	6.700	6.700
7 Sonstige ordentliche Erträge	0	24.000	23.500	23.500	23.500	23.500
8 Aktivierte Eigenleistungen	0	0	0	0	0	0
9 Bestandsveränderungen	0	0	0	0	0	0
10 = Erträge aus laufender Verwaltungstätigkeit	0	1.454.300	1.481.800	1.494.700	1.526.700	1.558.700
11 Personalaufwendungen	0	418.500	493.400	505.100	515.300	525.500
12 Versorgungsaufwendungen	0	0	0	0	0	0
13 Aufwendungen für Sach- und Dienstleistungen	0	242.900	310.100	209.400	209.400	209.400
14 Abschreibungen	0	89.900	90.600	90.600	90.600	90.600
15 Transferaufwendungen	0	627.400	616.300	617.900	619.900	621.900
16 Sonstige ordentliche Aufwendungen	0	79.200	78.000	73.000	72.900	72.900
17 = Aufwendungen aus laufender Verwaltungstätigkeit	0	1.457.900	1.588.400	1.496.000	1.508.100	1.520.300
18 = Ergebnis der laufenden Verwaltungstätigkeit (10.-17.)	0	-3.600	-106.600	-1.300	18.600	38.400
19 Zinsen und sonstige Finanzerträge	0	14.600	15.200	15.200	15.200	15.200
20 - Zinsen und sonstige Finanzaufwendungen	0	1.300	1.300	1.200	900	600
21 = Finanzergebnis	0	13.300	13.900	14.000	14.300	14.600
22 = Ordentliches Ergebnis (18.+21.)	0	9.700	-92.700	12.700	32.900	53.000
23 Außerordentliche Erträge	0	0	0	0	0	0
24 - Außerordentliche Aufwendungen	0	0	0	0	0	0
25 = Außerordentliches Jahresergebnis	0	0	0	0	0	0
26 = Gesamtüberschuss/Gesamtfehlbetrag (22.+25.)	0	9.700	-92.700	12.700	32.900	53.000

Doppischer Produktplan 2018

Finanzhaushalt und mittelfristige Finanzplanung**Ein- und Auszahlungsarten**

	Ergebnis 2016	Ansatz 2017	Ansatz 2018	Planung 2019	Planung 2020	Planung 2021
	EUR	EUR	EUR	EUR	EUR	EUR
1 Steuern und ähnliche Abgaben	0	618.300	580.600	616.300	637.300	658.300
2 Zuwendungen und allgemeine Umlagen	0	590.900	646.100	638.400	649.400	660.400
3 Sonstige Transfereinzahlungen	0	0	0	0	0	0
4 Öffentlich-rechtliche Leistungsentgelte	0	77.200	80.000	78.400	78.400	75.400
5 Privatrechtliche Leistungsentgelte	0	71.000	73.000	73.000	73.000	73.000
6 Kostenerstattungen und Kostenumlagen	0	11.700	20.600	6.700	6.700	6.700
7 Sonstige Einzahlungen	0	24.000	23.500	23.500	23.500	23.500
8 Zinsen und sonstige Finanzeinzahlungen	0	14.600	15.200	15.200	15.200	15.200
9 = Einzahlungen aus laufender Verwaltungstätigkeit	0	1.407.700	1.439.000	1.451.500	1.483.500	1.512.500
10 Personalauszahlungen	0	418.500	493.400	505.100	515.300	525.500
11 Versorgungsauszahlungen	0	0	0	0	0	0
12 Auszahlungen für Sach- und Dienstleistungen	0	246.900	314.100	213.400	213.400	209.400
13 Transferauszahlungen	0	627.400	616.300	617.900	619.900	621.900
14 Zinsen und sonstige Finanzauszahlungen	0	82.200	79.200	74.100	73.700	73.400
15 = Auszahlungen aus laufender Verwaltungstätigkeit	0	1.375.000	1.503.000	1.410.500	1.422.300	1.430.200
16 Saldo aus laufender Verwaltungstätigkeit (9.-15.)	0	32.700	-64.000	41.000	61.200	82.300
17 Einzahlungen aus Investitionszuwendungen	0	356.600	617.000	10.000	0	0
18 Einzahlungen aus Beiträgen und Entgelten	0	100.000	0	0	0	0
19 Einzahlungen aus der Veräußerung von immateriellen Vermögensgegenständen	0	0	0	0	0	0
20 Einzahlungen aus der Veräußerung von Grundstücken,grd.st.gl.Rechten u. Gebäuden	0	0	0	0	0	0
21 Einzahlungen aus der Veräußerung von übrigen Sachanlagevermögen	0	0	0	0	0	0
22 Einzahlungen aus der Veräußerung von Finanzanlagevermögen	0	0	0	0	0	0
23 sonstige Einzahlungen aus Investitionstätigkeit	0	0	0	0	0	0
24 = Einzahlungen aus Investitionstätigkeit	0	456.600	617.000	10.000	0	0
25 Auszahlungen für Baumaßnahmen	0	575.100	770.900	0	0	0
26 Auszahlungen von aktivierbaren Zuwendungen für Investitionen Dritter	0	21.100	53.600	57.200	40.000	40.000
27 Auszahlung für den Erwerb von immateriellen Vermögensgegenständen	0	0	0	0	0	0
28 Auszahlungen für den Erwerb von Grundstücken,gr.st.gl.Rechten und Gebäuden	0	0	95.500	0	0	0
29 Auszahlungen für den Erwerb von übrigen Sachanlagevermögen	0	16.500	500	500	500	500
30 Auszahlungen für den Erwerb von Finanzanlagevermögen	0	0	0	0	0	0
31 sonstige Auszahlungen aus Investitionstätigkeit	0	0	0	0	0	0
32 = Auszahlungen aus Investitionstätigkeit	0	612.700	920.500	57.700	40.500	40.500

Doppischer Produktplan 2018

Finanzhaushalt und mittelfristige Finanzplanung**Ein- und Auszahlungsarten**

	Ergebnis 2016	Ansatz 2017	Ansatz 2018	Planung 2019	Planung 2020	Planung 2021
	EUR	EUR	EUR	EUR	EUR	EUR
33 = Saldo aus Investitionstätigkeit (24.-32.)	0	-156.100	-303.500	-47.700	-40.500	-40.500
34 = Finanzmittelüberschuss / Finanzmittelfehlbetrag (16.+33.)	0	-123.400	-367.500	-6.700	20.700	41.800
35 Einzahlungen aus der Aufnahme von Krediten für Investitionen	0	0	0	0	0	0
36 sonstige Einzahlungen aus Finanzierungstätigkeit (ohne Kassenkredit)	0	0	0	0	0	0
37 = Einzahlungen aus der Finanzierungstätigkeit	0	0	0	0	0	0
38 Auszahlungen für die Tilgung von Krediten für Investitionen	0	12.800	12.900	12.900	31.800	11.800
39 sonstige Auszahlungen aus der Finanzierungstätigkeit (ohne Kassenkredit)	0	0	0	0	0	0
40 = Auszahlungen aus der Finanzierungstätigkeit	0	12.800	12.900	12.900	31.800	11.800
41 = Saldo aus der Finanzierungstätigkeit (37.-40.)	0	-12.800	-12.900	-12.900	-31.800	-11.800
42 Einzahlungen aus der Auflösung von Liquiditätsreserven	0	0	0	0	0	0
43 Auszahlungen an Liquiditätsreserven	0	0	0	0	0	0
44 = Saldo aus der Inanspruchnahme von Liquiditätsreserven (42.-43.)	0	0	0	0	0	0
45 = Veränderung des Bestandes an Zahlungsmitteln (34.+41.+44.)	0	-136.200	-380.400	-19.600	-11.100	30.000
46 Voraussichtlicher Bestand an Zahlungsmitteln am Anfang des Haushaltsjahres	0	349.000	477.300	96.900	77.300	66.200
47 = Voraussichtlicher Bestand an Zahlungsmitteln am Ende des Haushaltsjahres	0	212.800	96.900	77.300	66.200	96.200

Doppischer Produktplan 2018

Produktbereich	11	Innere Verwaltung	verantwortlich: Frau Müller-Lautenschläger
Produktgruppe	11.1	Verwaltungsteuerung- und service	
Produkt	11.1.01	Gemeindeorgane	

Beschreibung

Gemeindevertretung Verfügungsmittel Aufwandsentschädigung

Auftrag

Kommunalverfassung, Hauptsatzung

Zielgruppe

Einwohner/innen

Ziele

Beschlussfassung: politische Willensbildung Kontrolle der Verwaltung

Finanzen in €

	Einzahlungen	Auszahlungen	Liquiditätssaldo	Erträge	Aufwendungen	Ergebnis
Haushaltsvorjahr	1.800,00	37.100,00	-35.300,00	1.800,00	36.800,00	-35.000,00
Haushaltsjahr	1.800,00	39.600,00	-37.800,00	1.800,00	39.600,00	-37.800,00
Veränderung gegenüber dem Vorjahr	0,00	2.500,00	-2.500,00	0,00	2.800,00	-2.800,00

Doppischer Produktplan 2018

Produktbereich	11	Innere Verwaltung	verantwortlich: Frau Müller-Lautenschläger				
Produktgruppe	11.1	Verwaltungsteuerung- und service					
Produkt	11.1.01	Gemeindeorgane					
<u>Teilergebnishaushalt</u>		Ergebnis 2016	Ansatz 2017	Ansatz 2018	Planung 2019	Planung 2020	Planung 2021
Ertrags- und Aufwandsarten		EUR	EUR	EUR	EUR	EUR	EUR
1	Steuern und ähnliche Abgaben	0	0	0	0	0	0
2	Zuwendungen und allgemeine Umlagen	0	0	0	0	0	0
3	Sonstige Transfererträge	0	0	0	0	0	0
4	Öffentlich-rechtliche Leistungsentgelte	0	0	0	0	0	0
5	Privatrechtliche Leistungsentgelte	0	0	0	0	0	0
6	Kostenerstattungen und Kostenumlagen	0	0	0	0	0	0
7	Sonstige ordentliche Erträge	0	0	0	0	0	0
	11.1.01.459200 periodenfremde ord. Ertr.	0	0	0	0	0	0
8	Aktivierete Eigenleistungen	0	0	0	0	0	0
9	Bestandsveränderungen	0	0	0	0	0	0
10	= Erträge aus laufender Verwaltungstätigkeit	0	0	0	0	0	0
11	Personalaufwendungen	0	8.300	9.500	9.800	10.100	10.400
	11.1.01.501210 Leistungsorientierte Entgelte	0	6.500	7.700	7.900	8.100	8.300
	11.1.01.502210 Beitr. Versorg. leist. Entgelt	0	300	300	300	300	300
	11.1.01.503210 Beitr. ges. SV leist. Entgelt	0	1.500	1.500	1.600	1.700	1.800
12	Versorgungsaufwendungen	0	0	0	0	0	0
13	Aufwendungen für Sach- und Dienstleistungen	0	7.500	9.800	9.800	9.800	9.800
	11.1.01.526100 betriebsärztliche Untersuchungen	0	1.200	2.000	2.000	2.000	2.000
	11.1.01.527100 Besondere Verwaltungs-u. Betriebsaufwendungen	0	200	400	400	400	400
	11.1.01.529100 sonstige Dienstleistungen	0	6.100	7.400	7.400	7.400	7.400
14	Abschreibungen	0	0	0	0	0	0
15	Transferaufwendungen	0	0	0	0	0	0
16	Sonstige ordentliche Aufwendungen	0	22.800	22.100	22.100	22.100	22.100
	11.1.01.542100 Aufwendungen für ehrenamtliche und sonstige Tätigkeit	0	19.300	19.000	19.000	19.000	19.000
	11.1.01.543100 Geschäftsaufwendungen	0	500	200	200	200	200
	11.1.01.543101 Gerichts- u. Anwaltskosten	0	2.000	2.000	2.000	2.000	2.000
	11.1.01.544100 Steuern, Versich., Schadensf.	0	700	800	800	800	800
	11.1.01.549100 Verfügungsmittel	0	300	100	100	100	100
	11.1.01.549300 periodenfr. ord. Aufwendungen	0	0	0	0	0	0
17	= Aufwendungen aus laufender Verwaltungstätigkeit	0	38.600	41.400	41.700	42.000	42.300
18	= Ergebnis der laufenden Verwaltungstätigkeit (10.-17.)	0	-38.600	-41.400	-41.700	-42.000	-42.300
19	Zinsen und sonstige Finanzerträge	0	0	0	0	0	0
20	Zinsen und sonstige Finanzaufwendungen	0	0	0	0	0	0

Doppischer Produktplan 2018

Produktbereich		11	Innere Verwaltung	verantwortlich: Frau Müller-Lautenschläger				
Produktgruppe		11.1	Verwaltungsteuerung- und service					
Produkt		11.1.01	Gemeindeorgane					
<u>Teilergebnishaushalt</u>			Ergebnis 2016	Ansatz 2017	Ansatz 2018	Planung 2019	Planung 2020	Planung 2021
Ertrags- und Aufwandsarten			EUR	EUR	EUR	EUR	EUR	EUR
21 = Finanzergebnis			0	0	0	0	0	0
22 = Ordentliches Ergebnis (18.+21.)			0	-38.600	-41.400	-41.700	-42.000	-42.300
23 Außerordentliche Erträge			0	0	0	0	0	0
24 - Außerordentliche Aufwendungen			0	0	0	0	0	0
25 = Außerordentliches Ergebnis			0	0	0	0	0	0
26 = Ergebnis vor Berücksichtigung der internen Leistungsbeziehungen (22.+25.)			0	-38.600	-41.400	-41.700	-42.000	-42.300
27 Erträge aus internen Leistungsbeziehungen			0	0	0	0	0	0
28 - Aufwendungen aus internen Leistungsbeziehungen			0	0	0	0	0	0
29 = Gesamtergebnis des Teilhaushalts			0	-38.600	-41.400	-41.700	-42.000	-42.300
Nachrichtlich:								
30 Nicht zahlungswirksame Erträge			0	0	0	0	0	0
31 Nicht zahlungswirksame Aufwendungen			0	0	0	0	0	0

Doppischer Produktplan 2018

Produktbereich	11	Innere Verwaltung	verantwortlich: Frau Müller-Lautenschläger						
Produktgruppe	11.1	Verwaltungsteuerung- und service							
Produkt	11.1.01	Gemeindeorgane							
<u>Teilfinanzaushalt</u>			Ergebnis des	Ansatz des	Ansatz	Verpf.erm. 2018	Planung	Planung	Planung
Ein- und Auszahlungsarten			Vorvorjahres	Vorjahres 2017	Haushaltsjahr		Haushaltsjahr + 1	Haushaltsjahr + 2	Haushaltsjahr +
			2016		2018		2019	2020	3 2021
			EUR	EUR	EUR	EUR	EUR	EUR	EUR
1	Einzahlungen aus Investitionszuwendungen		0	0	0	0	0	0	0
2	Einzahlungen aus Beiträgen und Entgelten		0	0	0	0	0	0	0
3	Einzahlungen aus der Veräußerung von immateriellen Vermögensgegenständen		0	0	0	0	0	0	0
4	Einzahlungen aus der Veräußerung von Grundstücken,gr.st.gl.Rechten und Gebäuden		0	0	0	0	0	0	0
5	Einzahlungen aus der Veräußerung von übrigem Sachanlagevermögen		0	0	0	0	0	0	0
6	Einzahlung aus der Veräußerung von Finanzanlagevermögen		0	0	0	0	0	0	0
7	sonstige Einzahlungen aus Investitionstätigkeit		0	0	0	0	0	0	0
8	= Summe der Einzahlungen aus Investitionstätigkeit		0	0	0	0	0	0	0
9	Auszahlungen für Baumaßnahmen		0	0	0	0	0	0	0
10	Auszahlungen von aktivierbaren Zuwendungen für Investitionen Dritter		0	0	0	0	4.500	0	0
	11.1.01/0101.781800 Zuw. f. Invest. übrig		0	0	0	0	4.500	0	0
	<i>digitale Gremienarbeit</i>								
11	Auszahlungen für den Erwerb von immateriellen Vermögensgegenständen		0	0	0	0	0	0	0
12	Auszahlungen für den Erwerb von Grundstücken,gr.st.gl.Rechten und Gebäuden		0	0	0	0	0	0	0
13	Auszahlungen für den Erwerb von übrigen Sachanlagevermögen		0	0	0	0	0	0	0
	11.1.01/0101.783100 Ausz. Erwerb übriges Sachanlagevermögen		0	0	0	0	0	0	0
14	Auszahlungen für den Erwerb von Finanzanlagevermögen		0	0	0	0	0	0	0
15	sonstige Auszahlungen aus Investitionstätigkeit		0	0	0	0	0	0	0
16	= Summe der Auszahlungen aus Investitionstätigkeit		0	0	0	0	4.500	0	0
17	= Saldo aus der Investitionstätigkeit		0	0	0	0	-4.500	0	0

Doppischer Produktplan 2018

Produktbereich	11	Innere Verwaltung	verantwortlich: Frau Müller-Lautenschläger							
Produktgruppe	11.1	Verwaltungsteuerung- und service								
Produkt	11.1.01	Gemeindeorgane								
Teilfinanzhaushalt	Ergebnisdes	Ansatzdes	AnsatzHaushaltsj	Verpflichtungser	PlanungHaushalt	PlanungHaushalt	PlanungHaushalt	Bisher	Gesamt Ein-/	
Investitionsmaßnahmen ober-/unterhalb der Wertgrenze	Vorvorjahres	Vorjahres 2017	ahr 2018	mächtigung 2018	sjahr + 1 2019	sjahr + 2 2020	sjahr + 3 2021	bereitgestellt	Auszahlungen	
	2016							2018	2018	
	EUR	EUR	EUR	EUR	EUR	EUR	EUR	EUR	EUR	
101 Gemeindeorgane										
1 Einzahlungen aus Investitionszuwendungen	0	0	0	0	0	0	0	0	0	
2 Einzahlungen aus Beiträgen und ähnlichen Entgelten	0	0	0	0	0	0	0	0	0	
3 Einzahlungen aus der Veräußerung von immateriellen Vermögensgegenständen	0	0	0	0	0	0	0	0	0	
4 Einzahlungen aus der Veräußerung von Grundstücken, gr. st. gl. Rechten und Gebäuden	0	0	0	0	0	0	0	0	0	
5 Einzahlungen aus der Veräußerung von übrigem Sachanlagevermögen	0	0	0	0	0	0	0	0	0	
6 Einzahlungen aus der Veräußerung von Finanzanlagevermögen	0	0	0	0	0	0	0	0	0	
7 sonstige Einzahlungen aus Investitionstätigkeit	0	0	0	0	0	0	0	0	0	
8 = Einzahlungen aus der Investitionstätigkeit	0	0	0	0	0	0	0	0	0	
9 Auszahlungen für Baumaßnahmen	0	0	0	0	0	0	0	0	0	
10 Auszahlungen für den Erwerb von immateriellen Vermögensgegenständen	0	0	0	0	0	0	0	0	0	
11 Auszahlungen für den Erwerb von Grundstücken, gr. st. gl. Rechten und Gebäuden	0	0	0	0	0	0	0	0	0	
12 Auszahlungen für den Erwerb von übrigem Sachanlagevermögen	0	0	0	0	0	0	0	0	0	
11.1.01/0101.783100 Ausz. Erwerb übrigem Sachanlagevermögen	0	0	0	0	0	0	0	0	0	
13 Auszahlungen für den Erwerb von Finanzanlagevermögen	0	0	0	0	0	0	0	0	0	
14 Auszahlungen von aktivierbaren Zuwendungen für Investitionen Dritter	0	0	0	0	4.500	0	0	0	0	
11.1.01/0101.781800 Zuw. f. Invest. übrig	0	0	0	0	4.500	0	0	0	0	
<i>digitale Gremienarbeit</i>										
15 sonstige Auszahlungen aus Investitionstätigkeit	0	0	0	0	0	0	0	0	0	
16 = Auszahlungen aus der Investitionstätigkeit	0	0	0	0	4.500	0	0	0	0	
17 = Saldo aus der Investitionstätigkeit	0	0	0	0	-4.500	0	0	0	0	

Doppischer Produktplan 2018

Produktbereich	21	Schulträgeraufgaben	verantwortlich: Frau Döber
Produktgruppe	21.1	Grundschulen	
Produkt	21.1.01	schulbezogene Leistungen	

Beschreibung

Gastschülerzuschüsse und Schulkostenbeiträge an kommunale Träger

Auftrag

Brandenburgisches Schulgesetz

Zielgruppe

Schüler/innen, Eltern

Ziele

Daseinsvorsorge

Finanzen in €

	Einzahlungen	Auszahlungen	Liquiditätssaldo	Erträge	Aufwendungen	Ergebnis
Haushaltsvorjahr	0,00	38.000,00	-38.000,00	0,00	38.000,00	-38.000,00
Haushaltsjahr	13.900,00	48.800,00	-34.900,00	13.900,00	34.000,00	-20.100,00
Veränderung gegenüber dem Vorjahr	13.900,00	10.800,00	3.100,00	13.900,00	-4.000,00	17.900,00

Doppischer Produktplan 2018

Produktbereich	21	Schulträgeraufgaben	verantwortlich: Frau Döber				
Produktgruppe	21.1	Grundschulen					
Produkt	21.1.01	schulbezogene Leistungen					
<u>Teilergebnishaushalt</u>		Ergebnis 2016	Ansatz 2017	Ansatz 2018	Planung 2019	Planung 2020	Planung 2021
Ertrags- und Aufwandsarten		EUR	EUR	EUR	EUR	EUR	EUR
1	Steuern und ähnliche Abgaben	0	0	0	0	0	0
2	Zuwendungen und allgemeine Umlagen	0	0	0	0	0	0
3	Sonstige Transfererträge	0	0	0	0	0	0
4	Öffentlich-rechtliche Leistungsentgelte	0	0	0	0	0	0
5	Privatrechtliche Leistungsentgelte	0	0	0	0	0	0
6	Kostenerstattungen und Kostenumlagen	0	0	13.900	0	0	0
	21.1.01.448200 Erstattungen von Gemeinden/GV	0	0	13.900	0	0	0
	21.1.01.448800 Erstattungen von übrigen Bereichen	0	0	0	0	0	0
7	Sonstige ordentliche Erträge	0	0	0	0	0	0
	21.1.01.459200 periodenfremde ord. Ertr.	0	0	0	0	0	0
8	Aktivierete Eigenleistungen	0	0	0	0	0	0
9	Bestandsveränderungen	0	0	0	0	0	0
10	= Erträge aus laufender Verwaltungstätigkeit	0	0	13.900	0	0	0
11	Personalaufwendungen	0	0	0	0	0	0
12	Versorgungsaufwendungen	0	0	0	0	0	0
13	Aufwendungen für Sach- und Dienstleistungen	0	0	0	0	0	0
14	Abschreibungen	0	0	0	0	0	0
	21.1.01.571101 Afa Gebäude	0	0	0	0	0	0
15	Transferaufwendungen	0	0	0	0	0	0
16	Sonstige ordentliche Aufwendungen	0	38.000	34.000	34.000	34.000	34.000
	21.1.01.545200 Erstattung an Gemeinden/GV	0	38.000	34.000	34.000	34.000	34.000
	21.1.01.549300 periodenfr. ord. Aufwendungen	0	0	0	0	0	0
17	= Aufwendungen aus laufender Verwaltungstätigkeit	0	38.000	34.000	34.000	34.000	34.000
18	= Ergebnis der laufenden Verwaltungstätigkeit (10.-17.)	0	-38.000	-20.100	-34.000	-34.000	-34.000
19	Zinsen und sonstige Finanzerträge	0	0	0	0	0	0
20	- Zinsen und sonstige Finanzaufwendungen	0	0	0	0	0	0
21	= Finanzergebnis	0	0	0	0	0	0
22	= Ordentliches Ergebnis (18.+21.)	0	-38.000	-20.100	-34.000	-34.000	-34.000
23	Außerordentliche Erträge	0	0	0	0	0	0
24	- Außerordentliche Aufwendungen	0	0	0	0	0	0
25	= Außerordentliches Ergebnis	0	0	0	0	0	0

Doppischer Produktplan 2018

Produktbereich		21	Schulträgeraufgaben	verantwortlich: Frau Döber					
Produktgruppe		21.1	Grundschulen						
Produkt		21.1.01	schulbezogene Leistungen						
<u>Teilergebnishaushalt</u>				Ergebnis 2016	Ansatz 2017	Ansatz 2018	Planung 2019	Planung 2020	Planung 2021
Ertrags- und Aufwandsarten				EUR	EUR	EUR	EUR	EUR	EUR
26 = Ergebnis vor Berücksichtigung der internen Leistungsbeziehungen (22.+25.)				0	-38.000	-20.100	-34.000	-34.000	-34.000
27 Erträge aus internen Leistungsbeziehungen				0	0	0	0	0	0
28 - Aufwendungen aus internen Leistungsbeziehungen				0	0	0	0	0	0
29 = Gesamtergebnis des Teilhaushalts				0	-38.000	-20.100	-34.000	-34.000	-34.000
Nachrichtlich:									
30 Nicht zahlungswirksame Erträge				0	0	0	0	0	0
31 Nicht zahlungswirksame Aufwendungen				0	0	0	0	0	0
21.1.01.571101		Afa Gebäude		0	0	0	0	0	0

Doppischer Produktplan 2018

Produktbereich	21	Schulträgeraufgaben	verantwortlich: Frau Döber				
Produktgruppe	21.1	Grundschulen					
Produkt	21.1.01	schulbezogene Leistungen					
<u>Teilfinanzhaushalt</u>	Ergebnis des	Ansatz des	Ansatz	Verpf.erm. 2018	Planung	Planung	Planung
Ein- und Auszahlungsarten	Vorvorjahres	Vorjahres 2017	Haushaltsjahr		Haushaltsjahr + 1	Haushaltsjahr + 2	Haushaltsjahr + 3
	2016	2017	2018	2018	2019	2020	2021
	EUR	EUR	EUR	EUR	EUR	EUR	EUR
1 Einzahlungen aus Investitionszuwendungen	0	0	0	0	0	0	0
2 Einzahlungen aus Beiträgen und Entgelten	0	0	0	0	0	0	0
3 Einzahlungen aus der Veräußerung von immateriellen Vermögensgegenständen	0	0	0	0	0	0	0
4 Einzahlungen aus der Veräußerung von Grundstücken,gr.st.gl.Rechten und Gebäuden	0	0	0	0	0	0	0
5 Einzahlungen aus der Veräußerung von übrigem Sachanlagevermögen	0	0	0	0	0	0	0
6 Einzahlung aus der Veräußerung von Finanzanlagevermögen	0	0	0	0	0	0	0
7 sonstige Einzahlungen aus Investitionstätigkeit	0	0	0	0	0	0	0
8 = Summe der Einzahlungen aus Investitionstätigkeit	0	0	0	0	0	0	0
9 Auszahlungen für Baumaßnahmen	0	0	0	0	0	0	0
10 Auszahlungen von aktivierbaren Zuwendungen für Investitionen Dritter	0	0	14.800	0	12.700	0	0
21.1.01/0211.781200 Zuweisungen für Investitionen an Gemeinden/GV	0	0	14.800	0	12.700	0	0
<i>Investzuschuss VHG Grüntal "Campus Grüntal - Nachhaltig in die Zukunft"</i>							
11 Auszahlungen für den Erwerb von immateriellen Vermögensgegenständen	0	0	0	0	0	0	0
12 Auszahlungen für den Erwerb von Grundstücken,gr.st.gl.Rechten und Gebäuden	0	0	0	0	0	0	0
13 Auszahlungen für den Erwerb von übrigem Sachanlagevermögen	0	0	0	0	0	0	0
14 Auszahlungen für den Erwerb von Finanzanlagevermögen	0	0	0	0	0	0	0
15 sonstige Auszahlungen aus Investitionstätigkeit	0	0	0	0	0	0	0
16 = Summe der Auszahlungen aus Investitionstätigkeit	0	0	14.800	0	12.700	0	0
17 = Saldo aus der Investitionstätigkeit	0	0	-14.800	0	-12.700	0	0

Doppischer Produktplan 2018

Produktbereich	21	Schulträgeraufgaben	verantwortlich: Frau Döber							
Produktgruppe	21.1	Grundschulen								
Produkt	21.1.01	schulbezogene Leistungen								
Teilfinanzhaushalt	Ergebnisdes	Ansatzdes	AnsatzHaushaltsj	Verpflichtungser	PlanungHaushalt	PlanungHaushalt	PlanungHaushalt	Bisher	Gesamt Ein-/	
Investitionsmaßnahmen ober-/unterhalb der Wertgrenze	Vorvorjahres	Vorjahres 2017	ahr 2018	mächtigung 2018	sjahr + 1 2019	sjahr + 2 2020	sjahr + 3 2021	bereitgestellt	Auszahlungen	
	2016							2018	2018	
	EUR	EUR	EUR	EUR	EUR	EUR	EUR	EUR	EUR	
211 Investitionszuschüsse VHG Grüntal										
1 Einzahlungen aus Investitionszuwendungen	0	0	0	0	0	0	0	0	0	
2 Einzahlungen aus Beiträgen und ähnlichen Entgelten	0	0	0	0	0	0	0	0	0	
3 Einzahlungen aus der Veräußerung von immateriellen Vermögensgegenständen	0	0	0	0	0	0	0	0	0	
4 Einzahlungen aus der Veräußerung von Grundstücken, gr. st. gl. Rechten und Gebäuden	0	0	0	0	0	0	0	0	0	
5 Einzahlungen aus der Veräußerung von übrigem Sachanlagevermögen	0	0	0	0	0	0	0	0	0	
6 Einzahlungen aus der Veräußerung von Finanzanlagevermögen	0	0	0	0	0	0	0	0	0	
7 sonstige Einzahlungen aus Investitionstätigkeit	0	0	0	0	0	0	0	0	0	
8 = Einzahlungen aus der Investitionstätigkeit	0	0	0	0	0	0	0	0	0	
9 Auszahlungen für Baumaßnahmen	0	0	0	0	0	0	0	0	0	
10 Auszahlungen für den Erwerb von immateriellen Vermögensgegenständen	0	0	0	0	0	0	0	0	0	
11 Auszahlungen für den Erwerb von Grundstücken, gr. st. gl. Rechten und Gebäuden	0	0	0	0	0	0	0	0	0	
12 Auszahlungen für den Erwerb von übrigem Sachanlagevermögen	0	0	0	0	0	0	0	0	0	
13 Auszahlungen für den Erwerb von Finanzanlagevermögen	0	0	0	0	0	0	0	0	0	
14 Auszahlungen von aktivierbaren Zuwendungen für Investitionen Dritter	0	0	14.800	0	12.700	0	0	0	14.800	
21.1.01/0211.781200 Zuweisungen für Investitionen an Gemeinden/GV	0	0	14.800	0	12.700	0	0	0	0	
<i>Investzuschuss VHG Grüntal "Campus Grüntal - Nachhaltig in die Zukunft"</i>										
15 sonstige Auszahlungen aus Investitionstätigkeit	0	0	0	0	0	0	0	0	0	
16 = Auszahlungen aus der Investitionstätigkeit	0	0	14.800	0	12.700	0	0	0	14.800	
17 = Saldo aus der Investitionstätigkeit	0	0	-14.800	0	-12.700	0	0	0	-14.800	

Doppischer Produktplan 2018

Produktbereich	28	Kultur und Wissenschaft	verantwortlich: Frau Döber
Produktgruppe	28.1	Heimat- und sonstige Pflege	
Produkt	28.1.01	Heimat- und sonstige Pflege	

Beschreibung

Förderung von Vereinen Unterstützung und Förderung von Heimat- und Brauchtumsfesten, Gemeindechronik

Auftrag

freiwillige Aufgabe, Daseinsvorsorge, Beschlüsse der GV

Zielgruppe

Einwohner/innen, Personengruppen, kulturelle Einrichtungen

Ziele

Erhalt des Brauchtums Förderung des ehrenamtlichen Engagements

Finanzen in €

	Einzahlungen	Auszahlungen	Liquiditätssaldo	Erträge	Aufwendungen	Ergebnis
Haushaltsvorjahr	0,00	9.900,00	-9.900,00	0,00	9.900,00	-9.900,00
Haushaltsjahr	0,00	10.000,00	-10.000,00	0,00	10.000,00	-10.000,00
Veränderung gegenüber dem Vorjahr	0,00	100,00	-100,00	0,00	100,00	-100,00

Doppischer Produktplan 2018

Produktbereich		28	Kultur und Wissenschaft	verantwortlich: Frau Döber					
Produktgruppe		28.1	Heimat- und sonstige Pflege						
Produkt		28.1.01	Heimat- und sonstige Pflege						
<u>Teilergebnishaushalt</u>				Ergebnis 2016	Ansatz 2017	Ansatz 2018	Planung 2019	Planung 2020	Planung 2021
Ertrags- und Aufwandsarten				EUR	EUR	EUR	EUR	EUR	EUR
1	Steuern und ähnliche Abgaben			0	0	0	0	0	0
2	Zuwendungen und allgemeine Umlagen			0	0	0	0	0	0
	28.1.01.414700	Zuschüsse für lfd. Zwecke von privaten Unternehmen		0	0	0	0	0	0
3	Sonstige Transfererträge			0	0	0	0	0	0
4	Öffentlich-rechtliche Leistungsentgelte			0	0	0	0	0	0
	28.1.01.432100	Benutzungsgebühren und ähnliche Entgelte		0	0	0	0	0	0
5	Privatrechtliche Leistungsentgelte			0	0	0	0	0	0
6	Kostenerstattungen und Kostenumlagen			0	0	0	0	0	0
7	Sonstige ordentliche Erträge			0	0	0	0	0	0
8	Aktivierete Eigenleistungen			0	0	0	0	0	0
9	Bestandsveränderungen			0	0	0	0	0	0
10	= Erträge aus laufender Verwaltungstätigkeit			0	0	0	0	0	0
11	Personalaufwendungen			0	2.100	2.100	2.200	2.300	2.400
	28.1.01.501200	Dienstbezüge tarifl. Beschäft.		0	1.400	1.500	1.600	1.700	1.800
	28.1.01.501900	Dienstaufwendungen Sonstige Beschäftigte		0	300	200	200	200	200
	28.1.01.502200	Beiträge Vers.kassen tarifl. B		0	100	100	100	100	100
	28.1.01.503200	Beiträge gesetz. SV tarifl. B		0	300	300	300	300	300
12	Versorgungsaufwendungen			0	0	0	0	0	0
13	Aufwendungen für Sach- und Dienstleistungen			0	3.000	3.000	3.000	3.000	3.000
	28.1.01.527100	Besondere Verwaltungs- und Betriebsaufwendungen		0	3.000	3.000	3.000	3.000	3.000
14	Abschreibungen			0	0	0	0	0	0
15	Transferaufwendungen			0	3.000	3.000	3.000	3.000	3.000
	28.1.01.531800	Zuschüsse an übrige Bereiche		0	3.000	3.000	3.000	3.000	3.000
16	Sonstige ordentliche Aufwendungen			0	1.800	1.900	1.900	1.900	1.900
	28.1.01.542100	Aufwendungen ehrenamt. Tätigk.		0	0	100	100	100	100
	28.1.01.543100	Geschäftsaufwendungen		0	1.800	1.800	1.800	1.800	1.800
	28.1.01.549300	periodenfr. ord. Aufwendungen		0	0	0	0	0	0
17	= Aufwendungen aus laufender Verwaltungstätigkeit			0	9.900	10.000	10.100	10.200	10.300
18	= Ergebnis der laufenden Verwaltungstätigkeit (10.-17.)			0	-9.900	-10.000	-10.100	-10.200	-10.300
19	Zinsen und sonstige Finanzerträge			0	0	0	0	0	0
20	- Zinsen und sonstige Finanzaufwendungen			0	0	0	0	0	0
21	= Finanzergebnis			0	0	0	0	0	0

Doppischer Produktplan 2018

Produktbereich		28	Kultur und Wissenschaft		verantwortlich: Frau Döber			
Produktgruppe		28.1	Heimat- und sonstige Pflege					
Produkt		28.1.01	Heimat- und sonstige Pflege					
<u>Teilergebnishaushalt</u>			Ergebnis 2016	Ansatz 2017	Ansatz 2018	Planung 2019	Planung 2020	Planung 2021
Ertrags- und Aufwandsarten			EUR	EUR	EUR	EUR	EUR	EUR
22 = Ordentliches Ergebnis (18.+21.)			0	-9.900	-10.000	-10.100	-10.200	-10.300
23 - Außerordentliche Erträge			0	0	0	0	0	0
24 - Außerordentliche Aufwendungen			0	0	0	0	0	0
25 = Außerordentliches Ergebnis			0	0	0	0	0	0
26 = Ergebnis vor Berücksichtigung der internen Leistungsbeziehungen (22.+25.)			0	-9.900	-10.000	-10.100	-10.200	-10.300
27 Erträge aus internen Leistungsbeziehungen			0	0	0	0	0	0
28 - Aufwendungen aus internen Leistungsbeziehungen			0	0	0	0	0	0
29 = Gesamtergebnis des Teilhaushalts			0	-9.900	-10.000	-10.100	-10.200	-10.300
Nachrichtlich:								
30 Nicht zahlungswirksame Erträge			0	0	0	0	0	0
31 Nicht zahlungswirksame Aufwendungen			0	0	0	0	0	0

Doppischer Produktplan 2018

Produktbereich	35	Soziale Hilfen	verantwortlich: Frau Döber
Produktgruppe	35.1	Sonstige soziale Hilfe und Leistungen	
Produkt	35.1.01	Seniorenbetreuung	

Beschreibung

Seniorenbetreuung Unterstützung bei Organisation, Durchführung und Abrechnung von Seniorenveranstaltungen Überwachung Seniorengestaltungstage, Presseveröffentlichungen Bearbeitung Mietzuschuss
Seniorentreff

Auftrag

freiwillige Aufgabe, Beschlüsse StVV

Zielgruppe

Senioren

Ziele

Schaffung eines bedarfsgerechten Angebotes für Senioren Förderung der Kommunikation und des Austauschs

Finanzen in €

	Einzahlungen	Auszahlungen	Liquiditätssaldo	Erträge	Aufwendungen	Ergebnis
Haushaltsvorjahr	0,00	1.500,00	-1.500,00	0,00	1.500,00	-1.500,00
Haushaltsjahr	0,00	1.500,00	-1.500,00	0,00	1.500,00	-1.500,00
Veränderung gegenüber dem Vorjahr	0,00	0,00	0,00	0,00	0,00	0,00

Doppischer Produktplan 2018

Produktbereich		35	Soziale Hilfen	verantwortlich: Frau Döber					
Produktgruppe		35.1	Sonstige soziale Hilfe und Leistungen						
Produkt		35.1.01	Seniorenbetreuung						
<u>Teilergebnishaushalt</u>				Ergebnis 2016	Ansatz 2017	Ansatz 2018	Planung 2019	Planung 2020	Planung 2021
Ertrags- und Aufwandsarten				EUR	EUR	EUR	EUR	EUR	EUR
1	Steuern und ähnliche Abgaben			0	0	0	0	0	0
2	Zuwendungen und allgemeine Umlagen			0	0	0	0	0	0
3	Sonstige Transfererträge			0	0	0	0	0	0
4	Öffentlich-rechtliche Leistungsentgelte			0	0	0	0	0	0
5	Privatrechtliche Leistungsentgelte			0	0	0	0	0	0
6	Kostenerstattungen und Kostenumlagen			0	0	0	0	0	0
7	Sonstige ordentliche Erträge			0	0	0	0	0	0
8	Aktivierte Eigenleistungen			0	0	0	0	0	0
9	Bestandsveränderungen			0	0	0	0	0	0
10	= Erträge aus laufender Verwaltungstätigkeit			0	0	0	0	0	0
11	Personalaufwendungen			0	0	0	0	0	0
12	Versorgungsaufwendungen			0	0	0	0	0	0
13	Aufwendungen für Sach- und Dienstleistungen			0	1.500	1.500	1.500	1.500	1.500
	35.1.01.527100	Besondere Verwaltungs- und Betriebsaufwendungen		0	1.500	1.500	1.500	1.500	1.500
14	Abschreibungen			0	0	0	0	0	0
15	Transferaufwendungen			0	0	0	0	0	0
16	Sonstige ordentliche Aufwendungen			0	0	0	0	0	0
17	= Aufwendungen aus laufender Verwaltungstätigkeit			0	1.500	1.500	1.500	1.500	1.500
18	= Ergebnis der laufenden Verwaltungstätigkeit (10.-17.)			0	-1.500	-1.500	-1.500	-1.500	-1.500
19	Zinsen und sonstige Finanzerträge			0	0	0	0	0	0
20	Zinsen und sonstige Finanzaufwendungen			0	0	0	0	0	0
21	= Finanzergebnis			0	0	0	0	0	0
22	= Ordentliches Ergebnis (18.+21.)			0	-1.500	-1.500	-1.500	-1.500	-1.500
23	Außerordentliche Erträge			0	0	0	0	0	0
24	Außerordentliche Aufwendungen			0	0	0	0	0	0
25	= Außerordentliches Ergebnis			0	0	0	0	0	0
26	= Ergebnis vor Berücksichtigung der internen Leistungsbeziehungen (22.+25.)			0	-1.500	-1.500	-1.500	-1.500	-1.500
27	Erträge aus internen Leistungsbeziehungen			0	0	0	0	0	0
28	Aufwendungen aus internen Leistungsbeziehungen			0	0	0	0	0	0

Doppischer Produktplan 2018

Produktbereich		35	Soziale Hilfen		verantwortlich: Frau Döber			
Produktgruppe		35.1	Sonstige soziale Hilfe und Leistungen					
Produkt		35.1.01	Seniorenbetreuung					
<u>Teilergebnishaushalt</u>			Ergebnis 2016	Ansatz 2017	Ansatz 2018	Planung 2019	Planung 2020	Planung 2021
Ertrags- und Aufwandsarten			EUR	EUR	EUR	EUR	EUR	EUR
29 = Gesamtergebnis des Teilhaushalts			0	-1.500	-1.500	-1.500	-1.500	-1.500
Nachrichtlich:								
30 Nicht zahlungswirksame Erträge			0	0	0	0	0	0
31 Nicht zahlungswirksame Aufwendungen			0	0	0	0	0	0

Doppischer Produktplan 2018

Produktbereich	36	Kinder-, Jugend- und Familienhilfe	verantwortlich: Frau Döber
Produktgruppe	36.5	Tageseinrichtungen für Kinder	
Produkt	36.5.01	Kita "Zu den sieben Bergen"	

Beschreibung

Bereitstellung und Bewirtschaftung der Kindertagesstätteneinrichtung Zuschüsse zu den Betriebes- und Unterhaltungskosten Elternbeiträge Bearbeitung von Kita- Anträgen Beantragung und Abrechnung der Zuwendungen des Landes/ Kreises Erarbeitung von Satzungen Kita- und Hortbeiträge Bearbeitung Widersprüche Kita- Kostenabrechnung Beantragung/ Abrechnung von Fördermitteln für Projekte Statistiken

Auftrag

Kindertagesstättengesetz des Landes Brandenburg, Kitagebürensatzung,
Kindertagesstättengesetz-Betriebs-VO, SGB VIII, KHJG, Beschlüsse der Gemeindevertretung

Zielgruppe

Familien und Kinder, Gemeindevertretung

Ziele

wirtschaftlicher Betrieb der Kindertagesstätte Familienentlastung und -unterstützung Unterstützung
alleinerziehender Berufstätigen Förderung der Vereinbarkeit von Familie und Beruf

Finanzen in €

	Einzahlungen	Auszahlungen	Liquiditätssaldo	Erträge	Aufwendungen	Ergebnis
Haushaltsvorjahr	335.000,00	408.200,00	-73.200,00	339.600,00	412.600,00	-73.000,00
Haushaltsjahr	674.900,00	820.600,00	-145.700,00	410.300,00	512.000,00	-101.700,00
Veränderung gegenüber dem Vorjahr	339.900,00	412.400,00	-72.500,00	70.700,00	99.400,00	-28.700,00

Doppischer Produktplan 2018

Produktbereich		36	Kinder-, Jugend- und Familienhilfe		verantwortlich: Frau Döber			
Produktgruppe		36.5	Tageseinrichtungen für Kinder					
Produkt		36.5.01	Kita "Zu den sieben Bergen"					
<u>Teilergebnishaushalt</u>			Ergebnis 2016	Ansatz 2017	Ansatz 2018	Planung 2019	Planung 2020	Planung 2021
Ertrags- und Aufwandsarten			EUR	EUR	EUR	EUR	EUR	EUR
1	Steuern und ähnliche Abgaben		0	0	0	0	0	0
2	Zuwendungen und allgemeine Umlagen		0	264.600	338.300	327.800	333.800	339.800
	36.5.01.414100	Zuweisungen vom Land	0	0	17.700	0	0	0
	36.5.01.414200	Zuweisung für lfd. Zwecke von Gemeinden/GV	0	260.000	315.200	322.400	328.400	334.400
	36.5.01.414600	Zuschüsse f. lfd. Zw. sonst. öff. S	0	0	0	0	0	0
	36.5.01.414700	Zuschüsse für lfd. Zwecke von privaten Unternehmen	0	0	0	0	0	0
	36.5.01.416100	Erträge a. d. Auflösg. SoPo ö. Han	0	0	5.400	5.400	5.400	5.400
	36.5.01.416110	Erträge Auflösg. SoPo v. Land	0	4.600	0	0	0	0
3	Sonstige Transfererträge		0	0	0	0	0	0
4	Öffentlich-rechtliche Leistungsentgelte		0	68.000	70.000	70.000	70.000	70.000
	36.5.01.432100	Benutzungsgebühren und ähnliche Entgelte	0	68.000	70.000	70.000	70.000	70.000
5	Privatrechtliche Leistungsentgelte		0	0	0	0	0	0
6	Kostenerstattungen und Kostenumlagen		0	7.000	2.000	2.000	2.000	2.000
	36.5.01.448200	Erstattung von Gemeinden/GV	0	7.000	2.000	2.000	2.000	2.000
	36.5.01.448700	Erstattung von privat. Untern.	0	0	0	0	0	0
7	Sonstige ordentliche Erträge		0	0	0	0	0	0
	36.5.01.459200	periodenfremde ord. Ertr.	0	0	0	0	0	0
8	Aktivierete Eigenleistungen		0	0	0	0	0	0
9	Bestandsveränderungen		0	0	0	0	0	0
10	= Erträge aus laufender Verwaltungstätigkeit		0	339.600	410.300	399.800	405.800	411.800
11	Personalaufwendungen		0	327.600	394.000	403.000	410.500	418.000
	36.5.01.501200	Dienstaufwendungen tarifl. Beschäftigte	0	264.000	318.000	325.000	330.000	335.000
	36.5.01.502200	Beiträge zu Versorgungskassen Tarifliche Beschäftigte	0	10.600	12.600	13.000	13.500	14.000
	36.5.01.503200	Beiträge gesetzl. Sozialversicherungen tarifl. Beschäftigte	0	53.000	63.400	65.000	67.000	69.000
12	Versorgungsaufwendungen		0	0	0	0	0	0
13	Aufwendungen für Sach- und Dienstleistungen		0	65.800	96.300	65.600	65.600	65.600
	36.5.01.521100	Unterhaltung der Grundstücke und baulichen Anlagen	0	900	1.500	1.500	1.500	1.500
	36.5.01.521110	Unterhaltg. Grdst./Hochbau	0	1.000	30.700	1.000	1.000	1.000
		3.000 € Malerarbeiten Babyzwerge, Turnraum						
		Steckdose Küche						
		500 € Türschlösser ink. Schlüssel						
		7.500 € Schallschutz Raum 2 + 3						
		400 € Erneuerung Spülkästen						
		300 € Aussenwasserhahn						
		15.000 € Bodenbelag gesamtes Haus						

Doppischer Produktplan 2018

Produktbereich	36	Kinder-, Jugend- und Familienhilfe	verantwortlich: Frau Döber					
Produktgruppe	36.5	Tageseinrichtungen für Kinder						
Produkt	36.5.01	Kita "Zu den sieben Bergen"						
<u>Teilergebnishaushalt</u>			Ergebnis 2016	Ansatz 2017	Ansatz 2018	Planung 2019	Planung 2020	Planung 2021
Ertrags- und Aufwandsarten			EUR	EUR	EUR	EUR	EUR	EUR
<i>4.000 € Trockenbau (Teilung Gruppenraum)</i>								
<i>Sperrvermerk: Über die Mittel in Höhe von 29.500 € für Malerarbeiten, Schallschutz, Bodenbelagsarbeiten sowie den Trockenbau darf erst nach Bewilligung der Fördermittel der Buchungsstelle 36.5.01.414100 verfügt werden.</i>								
36.5.01.521130		Unterhaltg.Grdst./Tiefbau	0	300	1.500	500	500	500
<i>Spielsand, Kleinmaterial, Holz f. Instandsetzung Blockhaus</i>								
36.5.01.522200		Unterhaltung v. Geräten, Ausstattungen u. Ausrüstungsgegenständen	0	2.500	2.000	2.000	2.000	2.000
<i>Schlafmatten, Recorder, Küchenausstattung, Regal, Küchenwagen</i>								
36.5.01.524100		Bewirtschaftung der Grundstücke und baulichen Anlagen	0	17.500	17.000	17.000	17.000	17.000
36.5.01.526100		Besondere Aufwendungen für Beschäftigte	0	1.800	1.800	1.800	1.800	1.800
36.5.01.527100		Besondere Verwaltungs- und Betriebsaufwendungen	0	23.800	23.800	23.800	23.800	23.800
36.5.01.529100		sonstige Dienstleistungen	0	18.000	18.000	18.000	18.000	18.000
14 Abschreibungen			0	8.300	11.400	11.400	11.400	11.400
36.5.01.571101		Afa Gebäude	0	7.800	7.800	7.800	7.800	7.800
36.5.01.571104		Afa BGA	0	500	3.600	3.600	3.600	3.600
15 Transferaufwendungen			0	7.000	6.000	6.000	6.000	6.000
36.5.01.531200		Zuweisungen an Gemeinden/GV	0	7.000	6.000	6.000	6.000	6.000
36.5.01.531800		Zuschüsse an übrige Bereiche	0	0	0	0	0	0
16 Sonstige ordentliche Aufwendungen			0	3.900	4.300	4.300	4.300	4.300
36.5.01.541100		sonstige Personalaufwendungen	0	600	800	800	800	800
36.5.01.543100		Geschäftsaufwendungen	0	2.400	2.600	2.600	2.600	2.600
<i>Literatur, TMS 400 € Fachberatung</i>								
36.5.01.543120		Telefongebühren Festnetz	0	800	800	800	800	800
36.5.01.544100		Steuern, Versicherungen, Schadensfälle	0	100	100	100	100	100
36.5.01.549300		periodenfr. ord. Aufwendungen	0	0	0	0	0	0
17 = Aufwendungen aus laufender Verwaltungstätigkeit			0	412.600	512.000	490.300	497.800	505.300
18 = Ergebnis der laufenden Verwaltungstätigkeit (10.-17.)			0	-73.000	-101.700	-90.500	-92.000	-93.500
19 Zinsen und sonstige Finanzerträge			0	0	0	0	0	0
20 - Zinsen und sonstige Finanzaufwendungen			0	0	0	0	0	0

Doppischer Produktplan 2018

Produktbereich		36	Kinder-, Jugend- und Familienhilfe		verantwortlich: Frau Döber			
Produktgruppe		36.5	Tageseinrichtungen für Kinder					
Produkt		36.5.01	Kita "Zu den sieben Bergen"					
<u>Teilergebnishaushalt</u>			Ergebnis 2016	Ansatz 2017	Ansatz 2018	Planung 2019	Planung 2020	Planung 2021
Ertrags- und Aufwandsarten			EUR	EUR	EUR	EUR	EUR	EUR
21 = Finanzergebnis			0	0	0	0	0	0
22 = Ordentliches Ergebnis (18.+21.)			0	-73.000	-101.700	-90.500	-92.000	-93.500
23 Außerordentliche Erträge			0	0	0	0	0	0
24 - Außerordentliche Aufwendungen			0	0	0	0	0	0
25 = Außerordentliches Ergebnis			0	0	0	0	0	0
26 = Ergebnis vor Berücksichtigung der internen Leistungsbeziehungen (22.+25.)			0	-73.000	-101.700	-90.500	-92.000	-93.500
27 Erträge aus internen Leistungsbeziehungen			0	0	0	0	0	0
28 - Aufwendungen aus internen Leistungsbeziehungen			0	0	0	0	0	0
29 = Gesamtergebnis des Teilhaushalts			0	-73.000	-101.700	-90.500	-92.000	-93.500
Nachrichtlich:								
30 Nicht zahlungswirksame Erträge			0	0	5.400	5.400	5.400	5.400
36.5.01.416100	Erträge a.d.Auflösg.SoPo ö.Han		0	0	5.400	5.400	5.400	5.400
31 Nicht zahlungswirksame Aufwendungen			0	8.300	11.400	11.400	11.400	11.400
36.5.01.571101	Afa Gebäude		0	7.800	7.800	7.800	7.800	7.800
36.5.01.571104	Afa BGA		0	500	3.600	3.600	3.600	3.600

Doppischer Produktplan 2018

Produktbereich		36	Kinder-, Jugend- und Familienhilfe		verantwortlich: Frau Döber				
Produktgruppe		36.5	Tageseinrichtungen für Kinder						
Produkt		36.5.01	Kita "Zu den sieben Bergen"						
<u>Teilfinanzhaushalt</u>			Ergebnis des	Ansatz des	Ansatz	Verpf.erm. 2018	Planung	Planung	Planung
Ein- und Auszahlungsarten			Vorvorjahres	Vorjahres 2017	Haushaltsjahr		Haushaltsjahr + 1	Haushaltsjahr + 2	Haushaltsjahr +
			2016		2018		2019	2020	3 2021
			EUR	EUR	EUR	EUR	EUR	EUR	EUR
1	Einzahlungen aus Investitionszuwendungen		0	0	270.000	0	0	0	0
	36.5.01/0364.681001	Fördermittel Bund Kita-Anbau	0	0	270.000	0	0	0	0
	36.5.01/0370.681001	Investitionszuw. Bund	0	0	0	0	0	0	0
	36.5.01/0370.681100	Investitionszuweisungen vom Land	0	0	0	0	0	0	0
2	Einzahlungen aus Beiträgen und Entgelten		0	0	0	0	0	0	0
3	Einzahlungen aus der Veräußerung von immateriellen Vermögensgegenständen		0	0	0	0	0	0	0
4	Einzahlungen aus der Veräußerung von Grundstücken,gr.st.gl.Rechten und Gebäuden		0	0	0	0	0	0	0
5	Einzahlungen aus der Veräußerung von übrigem Sachanlagevermögen		0	0	0	0	0	0	0
6	Einzahlung aus der Veräußerung von Finanzanlagevermögen		0	0	0	0	0	0	0
7	sonstige Einzahlungen aus Investitionstätigkeit		0	0	0	0	0	0	0
	36.5.01/0364.685100	Einz. aus Baumaßnahmen	0	0	0	0	0	0	0
8	= Summe der Einzahlungen aus Investitionstätigkeit		0	0	270.000	0	0	0	0
9	Auszahlungen für Baumaßnahmen		0	0	320.000	0	0	0	0
	36.5.01/0364.785100	Auszahlungen für Hochbaumaßnahmen	0	0	320.000	0	0	0	0
	<i>Sperrvermerk:</i>								
	<i>Über die Mittel dieser Buchungsstelle in Höhe von 300.000 € darf erst verfügt werden, wenn die Fördermittel der Buchungsstelle 36.5.01/0364.681001 bewilligt worden sind.</i>								
	36.5.01/0367.785200	Ausz. Tiefbaumaßnahmen	0	0	0	0	0	0	0
	36.5.01/0367.785300	Ausz.für sonst.Baumaßn.	0	0	0	0	0	0	0
	36.5.01/0370.785100	Auszahlungen für Hochbaumaßnahmen	0	0	0	0	0	0	0
	36.5.01/0370.785300	Ausz.für sonst.Baumaßn.	0	0	0	0	0	0	0
10	Auszahlungen von aktivierbaren Zuwendungen für Investitionen Dritter		0	0	0	0	0	0	0
11	Auszahlungen für den Erwerb von immateriellen Vermögensgegenständen		0	0	0	0	0	0	0
12	Auszahlungen für den Erwerb von Grundstücken,gr.st.gl.Rechten und Gebäuden		0	0	0	0	0	0	0
13	Auszahlungen für den Erwerb von übrigem Sachanlagevermögen		0	3.900	0	0	0	0	0
	36.5.01/0364.783100	Auszahlungen für den Erwerb von übrigem Sachanlagevermögen	0	3.900	0	0	0	0	0
14	Auszahlungen für den Erwerb von Finanzanlagevermögen		0	0	0	0	0	0	0
15	sonstige Auszahlungen aus Investitionstätigkeit		0	0	0	0	0	0	0
16	= Summe der Auszahlungen aus Investitionstätigkeit		0	3.900	320.000	0	0	0	0
17	= Saldo aus der Investitionstätigkeit		0	-3.900	-50.000	0	0	0	0

Doppischer Produktplan 2018

Produktbereich	36	Kinder-, Jugend- und Familienhilfe	verantwortlich: Frau Döber
Produktgruppe	36.5	Tageseinrichtungen für Kinder	
Produkt	36.5.01	Kita "Zu den sieben Bergen"	

Doppischer Produktplan 2018

Produktbereich	36	Kinder-, Jugend- und Familienhilfe	verantwortlich: Frau Döber							
Produktgruppe	36.5	Tageseinrichtungen für Kinder								
Produkt	36.5.01	Kita "Zu den sieben Bergen"								
Teilfinanzhaushalt	Ergebnisdes	Ansatzdes	AnsatzHaushaltsj	Verpflichtungser	PlanungHaushalt	PlanungHaushalt	PlanungHaushalt	Bisher	Gesamt Ein-/	
Investitionsmaßnahmen ober-/unterhalb der Wertgrenze	Vorvorjahres	Vorjahres 2017	ahr 2018	mächtigung 2018	sjahr + 1 2019	sjahr + 2 2020	sjahr + 3 2021	bereitgestellt	Auszahlungen	
	2016							2018	2018	
	EUR	EUR	EUR	EUR	EUR	EUR	EUR	EUR	EUR	
364 BGA oberhalb der Wertgrenze										
1 Einzahlungen aus Investitionszuwendungen	0	0	270.000	0	0	0	0	0	270.000	
36.5.01/0364.681001 Fördermittel Bund Kita-Anbau	0	0	270.000	0	0	0	0	0	0	
2 Einzahlungen aus Beiträgen und ähnlichen Entgelten	0	0	0	0	0	0	0	0	0	
3 Einzahlungen aus der Veräußerung von immateriellen Vermögensgegenständen	0	0	0	0	0	0	0	0	0	
4 Einzahlungen aus der Veräußerung von Grundstücken, gr.st.gl.Rechten und Gebäuden	0	0	0	0	0	0	0	0	0	
5 Einzahlungen aus der Veräußerung von übrigem Sachanlagevermögen	0	0	0	0	0	0	0	0	0	
6 Einzahlungen aus der Veräußerung von Finanzanlagevermögen	0	0	0	0	0	0	0	0	0	
7 sonstige Einzahlungen aus Investitionstätigkeit	0	0	0	0	0	0	0	0	0	
36.5.01/0364.685100 Einz. aus Baumaßnahmen	0	0	0	0	0	0	0	0	0	
8 = Einzahlungen aus der Investitionstätigkeit	0	0	270.000	0	0	0	0	0	270.000	
9 Auszahlungen für Baumaßnahmen	0	0	320.000	0	0	0	0	0	320.000	
36.5.01/0364.785100 Auszahlungen für Hochbaumaßnahmen	0	0	320.000	0	0	0	0	0	0	
<i>Sperrvermerk: Über die Mittel dieser Buchungsstelle in Höhe von 300.000 € darf erst verfügt werden, wenn die Fördermittel der Buchungsstelle 36.5.01/0364.681001 bewilligt worden sind.</i>										
10 Auszahlungen für den Erwerb von immateriellen Vermögensgegenständen	0	0	0	0	0	0	0	0	0	
11 Auszahlungen für den Erwerb von Grundstücken, gr.st.gl.Rechten und Gebäuden	0	0	0	0	0	0	0	0	0	
12 Auszahlungen für den Erwerb von übrigem Sachanlagevermögen	0	3.900	0	0	0	0	0	0	3.900	
36.5.01/0364.783100 Auszahlungen für den Erwerb von übrigem Sachanlagevermögen	0	3.900	0	0	0	0	0	0	0	
13 Auszahlungen für den Erwerb von Finanzanlagevermögen	0	0	0	0	0	0	0	0	0	

Doppischer Produktplan 2018

Produktbereich	36	Kinder-, Jugend- und Familienhilfe		verantwortlich: Frau Döber						
Produktgruppe	36.5	Tageseinrichtungen für Kinder								
Produkt	36.5.01	Kita "Zu den sieben Bergen"								
<u>Teilfinanzhaushalt</u>	Ergebnisdes	Ansatzdes	AnsatzHaushaltsj	Verpflichtungser	PlanungHaushalt	PlanungHaushalt	PlanungHaushalt	Bisher	Gesamt Ein-/	
Investitionsmaßnahmen ober-/unterhalb der Wertgrenze	Vorvorjahres	Vorjahres 2017	ahr 2018	mächtigung 2018	sjahr + 1 2019	sjahr + 2 2020	sjahr + 3 2021	bereitgestellt	Auszahlungen	
	2016							2018	2018	
	EUR	EUR	EUR	EUR	EUR	EUR	EUR	EUR	EUR	
14 Auszahlungen von aktivierbaren Zuwendungen für Investitionen Dritter	0	0	0	0	0	0	0	0	0	
15 sonstige Auszahlungen aus Investitionstätigkeit	0	0	0	0	0	0	0	0	0	
16 = Auszahlungen aus der Investitionstätigkeit	0	3.900	320.000	0	0	0	0	0	323.900	
17 = Saldo aus der Investitionstätigkeit	0	-3.900	-50.000	0	0	0	0	0	-53.900	
367 Baumaßnahme Kita "Zu den sieben Bergen"										
1 Einzahlungen aus Investitionszuwendungen	0	0	0	0	0	0	0	0	0	
2 Einzahlungen aus Beiträgen und ähnlichen Entgelten	0	0	0	0	0	0	0	0	0	
3 Einzahlungen aus der Veräußerung von immateriellen Vermögensgegenständen	0	0	0	0	0	0	0	0	0	
4 Einzahlungen aus der Veräußerung von Grundstücken, gr.st.gl.Rechten und Gebäuden	0	0	0	0	0	0	0	0	0	
5 Einzahlungen aus der Veräußerung von übrigem Sachanlagevermögen	0	0	0	0	0	0	0	0	0	
6 Einzahlungen aus der Veräußerung von Finanzanlagevermögen	0	0	0	0	0	0	0	0	0	
7 sonstige Einzahlungen aus Investitionstätigkeit	0	0	0	0	0	0	0	0	0	
8 = Einzahlungen aus der Investitionstätigkeit	0	0	0	0	0	0	0	0	0	
9 Auszahlungen für Baumaßnahmen	0	0	0	0	0	0	0	0	0	
36.5.01/0367.785200 Ausz. Tiefbaumaßnahmen	0	0	0	0	0	0	0	0	0	
36.5.01/0367.785300 Ausz. für sonst. Baumaßn.	0	0	0	0	0	0	0	0	0	
10 Auszahlungen für den Erwerb von immateriellen Vermögensgegenständen	0	0	0	0	0	0	0	0	0	
11 Auszahlungen für den Erwerb von Grundstücken, gr.st.gl.Rechten und Gebäuden	0	0	0	0	0	0	0	0	0	
12 Auszahlungen für den Erwerb von übrigem Sachanlagevermögen	0	0	0	0	0	0	0	0	0	
13 Auszahlungen für den Erwerb von Finanzanlagevermögen	0	0	0	0	0	0	0	0	0	
14 Auszahlungen von aktivierbaren Zuwendungen für Investitionen Dritter	0	0	0	0	0	0	0	0	0	
15 sonstige Auszahlungen aus Investitionstätigkeit	0	0	0	0	0	0	0	0	0	

Doppischer Produktplan 2018

Produktbereich	36	Kinder-, Jugend- und Familienhilfe		verantwortlich: Frau Döber						
Produktgruppe	36.5	Tageseinrichtungen für Kinder								
Produkt	36.5.01	Kita "Zu den sieben Bergen"								
<u>Teilfinanzhaushalt</u>	Ergebnisdes	Ansatzdes	AnsatzHaushaltsj	Verpflichtungser	PlanungHaushalt	PlanungHaushalt	PlanungHaushalt	Bisher	Gesamt Ein-/	
Investitionsmaßnahmen ober-/unterhalb der Wertgrenze	Vorvorjahres	Vorjahres 2017	ahr 2018	mächtigung 2018	sjahr + 1 2019	sjahr + 2 2020	sjahr + 3 2021	bereitgestellt	Auszahlungen	
	2016							2018	2018	
	EUR	EUR	EUR	EUR	EUR	EUR	EUR	EUR	EUR	
16 = Auszahlungen aus der Investitionstätigkeit	0	0	0	0	0	0	0	0	0	
17 = Saldo aus der Investitionstätigkeit	0	0	0	0	0	0	0	0	0	
370 Baumaßnahme Kita-Spielplatz										
1 Einzahlungen aus Investitionszuwendungen	0	0	0	0	0	0	0	0	0	
36.5.01/0370.681001 Investitionszuw. Bund	0	0	0	0	0	0	0	0	0	
36.5.01/0370.681100 Investitionszuweisungen vom Land	0	0	0	0	0	0	0	0	0	
2 Einzahlungen aus Beiträgen und ähnlichen Entgelten	0	0	0	0	0	0	0	0	0	
3 Einzahlungen aus der Veräußerung von immateriellen Vermögensgegenständen	0	0	0	0	0	0	0	0	0	
4 Einzahlungen aus der Veräußerung von Grundstücken, gr.st.gl.Rechten und Gebäuden	0	0	0	0	0	0	0	0	0	
5 Einzahlungen aus der Veräußerung von übrigem Sachanlagevermögen	0	0	0	0	0	0	0	0	0	
6 Einzahlungen aus der Veräußerung von Finanzanlagevermögen	0	0	0	0	0	0	0	0	0	
7 sonstige Einzahlungen aus Investitionstätigkeit	0	0	0	0	0	0	0	0	0	
8 = Einzahlungen aus der Investitionstätigkeit	0	0	0	0	0	0	0	0	0	
9 Auszahlungen für Baumaßnahmen	0	0	0	0	0	0	0	0	0	
36.5.01/0370.785100 Auszahlungen für Hochbaumaßnahmen	0	0	0	0	0	0	0	0	0	
36.5.01/0370.785300 Ausz.für sonst.Baumaßn.	0	0	0	0	0	0	0	0	0	
10 Auszahlungen für den Erwerb von immateriellen Vermögensgegenständen	0	0	0	0	0	0	0	0	0	
11 Auszahlungen für den Erwerb von Grundstücken, gr.st.gl.Rechten und Gebäuden	0	0	0	0	0	0	0	0	0	
12 Auszahlungen für den Erwerb von übrigem Sachanlagevermögen	0	0	0	0	0	0	0	0	0	
13 Auszahlungen für den Erwerb von Finanzanlagevermögen	0	0	0	0	0	0	0	0	0	
14 Auszahlungen von aktivierbaren Zuwendungen für Investitionen Dritter	0	0	0	0	0	0	0	0	0	

Doppischer Produktplan 2018

Produktbereich	36	Kinder-, Jugend- und Familienhilfe	verantwortlich: Frau Döber							
Produktgruppe	36.5	Tageseinrichtungen für Kinder								
Produkt	36.5.01	Kita "Zu den sieben Bergen"								
Teilfinanzhaushalt		Ergebnisdes	Ansatzdes	AnsatzHaushaltsj	Verpflichtungser	PlanungHaushalt	PlanungHaushalt	PlanungHaushalt	Bisher	Gesamt Ein-/
Investitionsmaßnahmen ober-/unterhalb der Wertgrenze		Vorvorjahres	Vorjahres 2017	ahr 2018	mächtigung 2018	sjahr + 1 2019	sjahr + 2 2020	sjahr + 3 2021	bereitgestellt	Auszahlungen
		2016							2018	2018
		EUR	EUR	EUR	EUR	EUR	EUR	EUR	EUR	EUR
15 sonstige Auszahlungen aus Investitionstätigkeit		0	0	0	0	0	0	0	0	0
16 = Auszahlungen aus der Investitionstätigkeit		0	0	0	0	0	0	0	0	0
17 = Saldo aus der Investitionstätigkeit		0	0	0	0	0	0	0	0	0

Doppischer Produktplan 2018

Produktbereich	36	Kinder-, Jugend- und Familienhilfe	verantwortlich: Frau Döber
Produktgruppe	36.6	Einrichtungen der Jugendarbeit	
Produkt	36.6.01	Jugendzentrum "Exit"	

Beschreibung

Unterhaltung und Bewirtschaftung der Grundstücke und baulichen Anlagen Bereitstellung, Unterhaltung von Einrichtungen und Beschäftigungsmaterial Beantragung und Abrechnung von Fördermitteln

Auftrag

KJHG, SGB, Richtlinien; Beschlüsse der GV

Zielgruppe

Kinder und Jugendliche bis 27 Jahre

Ziele

Freizeitgestaltung für Kinder und Jugendliche

Finanzen in €

	Einzahlungen	Auszahlungen	Liquiditätssaldo	Erträge	Aufwendungen	Ergebnis
Haushaltsvorjahr	800,00	7.200,00	-6.400,00	3.700,00	7.700,00	-4.000,00
Haushaltsjahr	800,00	7.300,00	-6.500,00	1.300,00	7.800,00	-6.500,00
Veränderung gegenüber dem Vorjahr	0,00	100,00	-100,00	-2.400,00	100,00	-2.500,00

Doppischer Produktplan 2018

Produktbereich		36	Kinder-, Jugend- und Familienhilfe		verantwortlich: Frau Döber			
Produktgruppe		36.6	Einrichtungen der Jugendarbeit					
Produkt		36.6.01	Jugendzentrum "Exit"					
<u>Teilergebnishaushalt</u>			Ergebnis 2016	Ansatz 2017	Ansatz 2018	Planung 2019	Planung 2020	Planung 2021
Ertrags- und Aufwandsarten			EUR	EUR	EUR	EUR	EUR	EUR
1	Steuern und ähnliche Abgaben		0	0	0	0	0	0
2	Zuwendungen und allgemeine Umlagen		0	1.700	800	800	800	800
	36.6.01.414200	Zuweisungen für lfd. Zwecke von Gemeinden/GV	0	800	800	800	800	800
	36.6.01.416120	Erträge Auflösg.SoPo Gem./GV	0	900	0	0	0	0
3	Sonstige Transfererträge		0	0	0	0	0	0
4	Öffentlich-rechtliche Leistungsentgelte		0	0	0	0	0	0
5	Privatrechtliche Leistungsentgelte		0	0	0	0	0	0
6	Kostenerstattungen und Kostenumlagen		0	0	0	0	0	0
7	Sonstige ordentliche Erträge		0	0	0	0	0	0
8	Aktivierete Eigenleistungen		0	0	0	0	0	0
9	Bestandsveränderungen		0	0	0	0	0	0
10	= Erträge aus laufender Verwaltungstätigkeit		0	1.700	800	800	800	800
11	Personalaufwendungen		0	0	0	0	0	0
12	Versorgungsaufwendungen		0	0	0	0	0	0
13	Aufwendungen für Sach- und Dienstleistungen		0	4.500	4.600	4.600	4.600	4.600
	36.6.01.521100	Unterhaltung der Grundstücke und baulichen Anlagen	0	600	500	500	500	500
	36.6.01.521110	Unterhaltg.Grdst./Hochbau	0	100	300	300	300	300
	36.6.01.522200	Unterhaltung v. Geräten, Ausstattungen u. Ausrüstungsgegenständen	0	0	100	100	100	100
	36.6.01.524100	Bewirtschaftung der Grundstücke und baulichen Anlagen	0	2.200	2.200	2.200	2.200	2.200
	36.6.01.527100	Bes. Verw.-u. Betr.aufwend.	0	1.600	1.500	1.500	1.500	1.500
14	Abschreibungen		0	2.500	1.000	1.000	1.000	1.000
	36.6.01.571104	Afa BGA	0	500	500	500	500	500
	36.6.01.571108	Afa Sachanlagen	0	2.000	500	500	500	500
15	Transferaufwendungen		0	0	0	0	0	0
	36.6.01.531800	Zuschüsse an übrige Bereiche	0	0	0	0	0	0
16	Sonstige ordentliche Aufwendungen		0	2.700	2.700	2.700	2.700	2.700
	36.6.01.542100	Aufwendungen ehrenamt. Tätigk.	0	2.400	2.400	2.400	2.400	2.400
	36.6.01.543100	Geschäftsausgaben	0	200	200	200	200	200
	36.6.01.544100	Steuern, Versicherungen, Schadensfälle	0	100	100	100	100	100
	36.6.01.545200	Erst. v. Aufwend. an Gemeinden	0	0	0	0	0	0
	36.6.01.549300	periodenfr. ord. Aufwendungen	0	0	0	0	0	0
17	= Aufwendungen aus laufender Verwaltungstätigkeit		0	9.700	8.300	8.300	8.300	8.300
18	= Ergebnis der laufenden Verwaltungstätigkeit (10.-17.)		0	-8.000	-7.500	-7.500	-7.500	-7.500

Doppischer Produktplan 2018

Produktbereich		36	Kinder-, Jugend- und Familienhilfe			verantwortlich: Frau Döber		
Produktgruppe		36.6	Einrichtungen der Jugendarbeit					
Produkt		36.6.01	Jugendzentrum "Exit"					
<u>Teilergebnishaushalt</u>			Ergebnis 2016	Ansatz 2017	Ansatz 2018	Planung 2019	Planung 2020	Planung 2021
Ertrags- und Aufwandsarten			EUR	EUR	EUR	EUR	EUR	EUR
19	Zinsen und sonstige Finanzerträge		0	0	0	0	0	0
20	Zinsen und sonstige Finanzaufwendungen		0	0	0	0	0	0
21	= Finanzergebnis		0	0	0	0	0	0
22	= Ordentliches Ergebnis (18.+21.)		0	-8.000	-7.500	-7.500	-7.500	-7.500
23	Außerordentliche Erträge		0	0	0	0	0	0
24	Außerordentliche Aufwendungen		0	0	0	0	0	0
25	= Außerordentliches Ergebnis		0	0	0	0	0	0
26	= Ergebnis vor Berücksichtigung der internen Leistungsbeziehungen (22.+25.)		0	-8.000	-7.500	-7.500	-7.500	-7.500
27	Erträge aus internen Leistungsbeziehungen		0	0	0	0	0	0
28	Aufwendungen aus internen Leistungsbeziehungen		0	0	0	0	0	0
29	= Gesamtergebnis des Teilhaushalts		0	-8.000	-7.500	-7.500	-7.500	-7.500
Nachrichtlich:								
30	Nicht zahlungswirksame Erträge		0	0	0	0	0	0
31	Nicht zahlungswirksame Aufwendungen		0	2.500	1.000	1.000	1.000	1.000
	36.6.01.571104 Afa BGA		0	500	500	500	500	500
	36.6.01.571108 Afa Sachanlagen		0	2.000	500	500	500	500

Doppischer Produktplan 2018

Produktbereich	36	Kinder-, Jugend- und Familienhilfe	verantwortlich: Frau Döber
Produktgruppe	36.6	Einrichtungen der Jugendarbeit	
Produkt	36.6.03	Spielplätze	

Beschreibung

Bewirtschaftung , Unterhaltung und Instandsetzung Zuschüsse zu den Betriebs- und Unterhaltungskosten Beantragung und Abrechnung von Fördermitteln

Auftrag

Beschlüsse der Gemeindevertretung KJHG; SGB, Richtlinien

Zielgruppe

Familien mit Kindern Jugendliche

Ziele

Familienentlastung und Unterstützung

Finanzen in €

	Einzahlungen	Auszahlungen	Liquiditätssaldo	Erträge	Aufwendungen	Ergebnis
Haushaltsvorjahr	0,00	1.700,00	-1.700,00	0,00	1.700,00	-1.700,00
Haushaltsjahr	0,00	2.400,00	-2.400,00	1.300,00	2.700,00	-1.400,00
Veränderung gegenüber dem Vorjahr	0,00	700,00	-700,00	1.300,00	1.000,00	300,00

Doppischer Produktplan 2018

Produktbereich		36	Kinder-, Jugend- und Familienhilfe	verantwortlich: Frau Döber					
Produktgruppe		36.6	Einrichtungen der Jugendarbeit						
Produkt		36.6.03	Spielplätze						
<u>Teilergebnishaushalt</u>				Ergebnis 2016	Ansatz 2017	Ansatz 2018	Planung 2019	Planung 2020	Planung 2021
Ertrags- und Aufwandsarten				EUR	EUR	EUR	EUR	EUR	EUR
1	Steuern und ähnliche Abgaben			0	0	0	0	0	0
2	Zuwendungen und allgemeine Umlagen			0	0	1.300	1.300	1.300	1.300
	36.6.03.416100	Erträge a.d.Auflösg.SoPo ö.Han		0	0	1.300	1.300	1.300	1.300
3	Sonstige Transfererträge			0	0	0	0	0	0
4	Öffentlich-rechtliche Leistungsentgelte			0	0	0	0	0	0
5	Privatrechtliche Leistungsentgelte			0	0	0	0	0	0
6	Kostenerstattungen und Kostenumlagen			0	0	0	0	0	0
7	Sonstige ordentliche Erträge			0	0	0	0	0	0
8	Aktivierete Eigenleistungen			0	0	0	0	0	0
9	Bestandsveränderungen			0	0	0	0	0	0
10	= Erträge aus laufender Verwaltungstätigkeit			0	0	1.300	1.300	1.300	1.300
11	Personalaufwendungen			0	1.200	1.200	1.200	1.200	1.200
	36.6.03.501200	Dienstbezüge tarifl. Beschäft.		0	900	900	900	900	900
	36.6.03.502200	Beiträge Vers.kassen tarifl. B		0	100	100	100	100	100
	36.6.03.503200	Beiträge gesetz. SV tarifl. B		0	200	200	200	200	200
12	Versorgungsaufwendungen			0	0	0	0	0	0
13	Aufwendungen für Sach- und Dienstleistungen			0	300	1.000	300	300	300
	36.6.03.522100	Unterh. sonst. unbewegl. Vermö		0	300	1.000	300	300	300
		<i>Spielsand, Kleinmaterial, Holz</i>							
14	Abschreibungen			0	0	300	300	300	300
	36.6.03.571102	Afa Infrastrukturanl.		0	0	300	300	300	300
15	Transferaufwendungen			0	0	0	0	0	0
16	Sonstige ordentliche Aufwendungen			0	200	200	200	200	200
	36.6.03.543100	Geschäftsausgaben		0	200	200	200	200	200
17	= Aufwendungen aus laufender Verwaltungstätigkeit			0	1.700	2.700	2.000	2.000	2.000
18	= Ergebnis der laufenden Verwaltungstätigkeit (10.-17.)			0	-1.700	-1.400	-700	-700	-700
19	Zinsen und sonstige Finanzerträge			0	0	0	0	0	0
20	- Zinsen und sonstige Finanzaufwendungen			0	0	0	0	0	0
21	= Finanzergebnis			0	0	0	0	0	0
22	= Ordentliches Ergebnis (18.+21.)			0	-1.700	-1.400	-700	-700	-700
23	Außerordentliche Erträge			0	0	0	0	0	0

Doppischer Produktplan 2018

Produktbereich		36	Kinder-, Jugend- und Familienhilfe		verantwortlich: Frau Döber			
Produktgruppe		36.6	Einrichtungen der Jugendarbeit					
Produkt		36.6.03	Spielplätze					
<u>Teilergebnishaushalt</u>			Ergebnis 2016	Ansatz 2017	Ansatz 2018	Planung 2019	Planung 2020	Planung 2021
Ertrags- und Aufwandsarten			EUR	EUR	EUR	EUR	EUR	EUR
24 - Außerordentliche Aufwendungen			0	0	0	0	0	0
25 = Außerordentliches Ergebnis			0	0	0	0	0	0
26 = Ergebnis vor Berücksichtigung der internen Leistungsbeziehungen (22.+25.)			0	-1.700	-1.400	-700	-700	-700
27 Erträge aus internen Leistungsbeziehungen			0	0	0	0	0	0
28 - Aufwendungen aus internen Leistungsbeziehungen			0	0	0	0	0	0
29 = Gesamtergebnis des Teilhaushalts			0	-1.700	-1.400	-700	-700	-700
Nachrichtlich:								
30 Nicht zahlungswirksame Erträge			0	0	1.300	1.300	1.300	1.300
36.6.03.416100		Erträge a.d.Auflösg.SoPo ö.Han	0	0	1.300	1.300	1.300	1.300
31 Nicht zahlungswirksame Aufwendungen			0	0	300	300	300	300
36.6.03.571102		Afa Infrastukturanl.	0	0	300	300	300	300

Doppischer Produktplan 2018

Produktbereich	51	Räumliche Planung und Entwicklung	verantwortlich: Frau Döber
Produktgruppe	51.1	Räumliche Planungs- und Entwicklungsmaßnahmen	
Produkt	51.1.01	Räumliche Planungs- und Entwicklungsmaßnahmen	

Beschreibung

Bauleitplanung (FNP, BP, VBP), Klarstellungs- und Ergänzungssatzungen, sonstige Satzungen, Landschafts- und Grünordnungsplanung, UVP- Verfahren Verkehrsplanung Maßnahmen der Dorfentwicklung
Zusammenarbeit mit Versorgungsträgern (Telekommunikation, e.dis, EWE, WAV "Panke/ Finow") Stellungnahme zu Planungen Dritter, Erstellung von bauplanungsrechtlichen Stellungnahmen und Statistiken

Auftrag

BauGB; Beschlüsse der GV, andere Spezialgesetze

Zielgruppe

Grundstückseigentümer, Allgemeinheit

Ziele

Ausweisung von Wohnbau- und Gewerbeflächen nachhaltige städtebauliche Entwicklung Vorgabe
gestalterischer Kriterien Erhalt gewachsener räumlicher Strukturen

Finanzen in €

	Einzahlungen	Auszahlungen	Liquiditätssaldo	Erträge	Aufwendungen	Ergebnis
Haushaltsvorjahr	33.000,00	18.500,00	14.500,00	33.000,00	18.500,00	14.500,00
Haushaltsjahr	33.000,00	137.100,00	-104.100,00	33.000,00	41.600,00	-8.600,00
Veränderung gegenüber dem Vorjahr	0,00	118.600,00	-118.600,00	0,00	23.100,00	-23.100,00

Doppischer Produktplan 2018

Produktbereich	51	Räumliche Planung und Entwicklung	verantwortlich: Frau Döber				
Produktgruppe	51.1	Räumliche Planungs- und Entwicklungsmaßnahmen					
Produkt	51.1.01	Räumliche Planungs- und Entwicklungsmaßnahmen					
<u>Teilergebnishaushalt</u>		Ergebnis 2016	Ansatz 2017	Ansatz 2018	Planung 2019	Planung 2020	Planung 2021
Ertrags- und Aufwandsarten		EUR	EUR	EUR	EUR	EUR	EUR
1	Steuern und ähnliche Abgaben	0	0	0	0	0	0
51.1.01.404900	sonst.steuerähnli.Erträge	0	0	0	0	0	0
2	Zuwendungen und allgemeine Umlagen	0	0	0	0	0	0
51.1.01.414001	Zuweis. vom Bund	0	0	0	0	0	0
51.1.01.414100	Zuweisungen vom Land	0	0	0	0	0	0
3	Sonstige Transfererträge	0	0	0	0	0	0
4	Öffentlich-rechtliche Leistungsentgelte	0	0	0	0	0	0
51.1.01.431100	Verwaltungsgebühren	0	0	0	0	0	0
5	Privatrechtliche Leistungsentgelte	0	33.000	33.000	33.000	33.000	33.000
51.1.01.441100	Mieten und Pachten	0	33.000	33.000	33.000	33.000	33.000
6	Kostenerstattungen und Kostenumlagen	0	0	0	0	0	0
51.1.01.448200	Kostenerstattung von Gemeinden	0	0	0	0	0	0
51.1.01.448300	Erstattungen von Zweckverbänden	0	0	0	0	0	0
51.1.01.448700	Erstattungen von privaten Unternehmen	0	0	0	0	0	0
51.1.01.448800	Erstattung übr. Bereiche	0	0	0	0	0	0
7	Sonstige ordentliche Erträge	0	0	0	0	0	0
51.1.01.459200	periodenfremde ord. Ertr.	0	0	0	0	0	0
8	Aktivierete Eigenleistungen	0	0	0	0	0	0
9	Bestandsveränderungen	0	0	0	0	0	0
10	= Erträge aus laufender Verwaltungstätigkeit	0	33.000	33.000	33.000	33.000	33.000
11	Personalaufwendungen	0	0	0	0	0	0
12	Versorgungsaufwendungen	0	0	0	0	0	0
13	Aufwendungen für Sach- und Dienstleistungen	0	16.000	34.600	1.000	1.000	1.000
51.1.01.521100	Unterhalt. Grundstücke u. baul	0	15.500	34.100	500	500	500
	<i>Abwasseranschluss kommunale Grundstücke</i>						
51.1.01.522100	Unterh. sonst. unbewegl. Vermö	0	0	0	0	0	0
51.1.01.524100	Bewirtschaftung der Grundstücke und baulichen Anlagen	0	500	500	500	500	500
14	Abschreibungen	0	0	0	0	0	0
15	Transferaufwendungen	0	0	0	0	0	0
51.1.01.531700	Zuschüsse für lfd. Zwecke an priv. Unternehmen	0	0	0	0	0	0
16	Sonstige ordentliche Aufwendungen	0	2.500	7.000	2.000	2.000	2.000
51.1.01.543100	Geschäftsaufwendungen	0	0	7.000	2.000	2.000	2.000
	<i>Aufgabe Nutzungsrecht Spechthausen Fl. 2, Flst. 148</i>						
51.1.01.545001	Erstattungen Aufwendungen an den Bund	0	0	0	0	0	0
51.1.01.545800	Erst. an übr. Bereiche	0	2.500	0	0	0	0

Doppischer Produktplan 2018

Produktbereich		51	Räumliche Planung und Entwicklung	verantwortlich: Frau Döber				
Produktgruppe		51.1	Räumliche Planungs- und Entwicklungsmaßnahmen					
Produkt		51.1.01	Räumliche Planungs- und Entwicklungsmaßnahmen					
<u>Teilergebnishaushalt</u>			Ergebnis 2016	Ansatz 2017	Ansatz 2018	Planung 2019	Planung 2020	Planung 2021
Ertrags- und Aufwandsarten			EUR	EUR	EUR	EUR	EUR	EUR
51.1.01.549300	periodenfr. ord. Aufwendungen		0	0	0	0	0	0
51.1.01.549900	übrige sonst. Aufwendg. lfd. Verw		0	0	0	0	0	0
17 = Aufwendungen aus laufender Verwaltungstätigkeit			0	18.500	41.600	3.000	3.000	3.000
18 = Ergebnis der laufenden Verwaltungstätigkeit (10.-17.)			0	14.500	-8.600	30.000	30.000	30.000
19	Zinsen und sonstige Finanzerträge		0	0	0	0	0	0
20	Zinsen und sonstige Finanzaufwendungen		0	0	0	0	0	0
21 = Finanzergebnis			0	0	0	0	0	0
22 = Ordentliches Ergebnis (18.+21.)			0	14.500	-8.600	30.000	30.000	30.000
23	Außerordentliche Erträge		0	0	0	0	0	0
51.1.01.493100	Veräußerung GrSt., Geb., Fin. Anl		0	0	0	0	0	0
24 = Außerordentliche Aufwendungen			0	0	0	0	0	0
51.1.01.592100	periodenfremde Aufwendungen		0	0	0	0	0	0
25 = Außerordentliches Ergebnis			0	0	0	0	0	0
26 = Ergebnis vor Berücksichtigung der internen Leistungsbeziehungen (22.+25.)			0	14.500	-8.600	30.000	30.000	30.000
27	Erträge aus internen Leistungsbeziehungen		0	0	0	0	0	0
28	Aufwendungen aus internen Leistungsbeziehungen		0	0	0	0	0	0
29 = Gesamtergebnis des Teilhaushalts			0	14.500	-8.600	30.000	30.000	30.000
Nachrichtlich:								
30	Nicht zahlungswirksame Erträge		0	0	0	0	0	0
31	Nicht zahlungswirksame Aufwendungen		0	0	0	0	0	0

Doppischer Produktplan 2018

Produktbereich	51	Räumliche Planung und Entwicklung	verantwortlich: Frau Döber						
Produktgruppe	51.1	Räumliche Planungs- und Entwicklungsmaßnahmen							
Produkt	51.1.01	Räumliche Planungs- und Entwicklungsmaßnahmen							
<u>Teilfinanzaushalt</u>			Ergebnis des Vorvorjahres 2016	Ansatz des Vorjahres 2017	Ansatz Haushaltsjahr 2018	Verpf.erm. 2018	Planung Haushaltsjahr + 1	Planung Haushaltsjahr + 2	Planung Haushaltsjahr + 3
Ein- und Auszahlungsarten			EUR	EUR	EUR	EUR	EUR	EUR	EUR
1	Einzahlungen aus Investitionszuwendungen		0	0	0	0	0	0	0
2	Einzahlungen aus Beiträgen und Entgelten		0	0	0	0	0	0	0
3	Einzahlungen aus der Veräußerung von immateriellen Vermögensgegenständen		0	0	0	0	0	0	0
4	Einzahlungen aus der Veräußerung von Grundstücken, gr.st.gl.Rechten und Gebäuden		0	0	0	0	0	0	0
51.1.01/0001.682100	Einzahlungen aus der Veräußerung von Grundstücken, grundstücksgleichen Rechten u		0	0	0	0	0	0	0
5	Einzahlungen aus der Veräußerung von übrigem Sachanlagevermögen		0	0	0	0	0	0	0
6	Einzahlung aus der Veräußerung von Finanzanlagevermögen		0	0	0	0	0	0	0
7	sonstige Einzahlungen aus Investitionstätigkeit		0	0	0	0	0	0	0
51.1.01/0090.685100	Einz. aus Baumaßnahmen		0	0	0	0	0	0	0
8	= Summe der Einzahlungen aus Investitionstätigkeit		0	0	0	0	0	0	0
9	Auszahlungen für Baumaßnahmen		0	0	0	0	0	0	0
51.1.01/0090.785200	Ausz. Tiefbaumaßnahmen		0	0	0	0	0	0	0
51.1.01/0090.785300	Auszahlungen für sonstige Baumaßnahmen		0	0	0	0	0	0	0
51.1.01/0091.785100	Mehrgenerationenhaus		0	0	0	0	0	0	0
	<i>Planungskosten</i>								
51.1.01/0650.785300	Auszahlungen für sonstige Baumaßnahmen		0	0	0	0	0	0	0
10	Auszahlungen von aktivierbaren Zuwendungen für Investitionen Dritter		0	0	0	0	0	0	0
11	Auszahlungen für den Erwerb von immateriellen Vermögensgegenständen		0	0	0	0	0	0	0
12	Auszahlungen für den Erwerb von Grundstücken, gr.st.gl.Rechten und Gebäuden		0	0	95.500	0	0	0	0
51.1.01/0001.782100	Auszahlungen für den Erwerb von Grundstücken, grundstücksgleichen Rechten und Ge		0	0	95.500	0	0	0	0
	<i>Grundstückskauf "Am Rüggen"</i>								
51.1.01/0050.782100	Auszahlungen für den Erwerb von Grundstücken, grundstücksgleichen Rechten und Ge		0	0	0	0	0	0	0
13	Auszahlungen für den Erwerb von übrigen Sachanlagevermögen		0	0	0	0	0	0	0
14	Auszahlungen für den Erwerb von Finanzanlagevermögen		0	0	0	0	0	0	0
15	sonstige Auszahlungen aus Investitionstätigkeit		0	0	0	0	0	0	0
16	= Summe der Auszahlungen aus Investitionstätigkeit		0	0	95.500	0	0	0	0
17	= Saldo aus der Investitionstätigkeit		0	0	-95.500	0	0	0	0

Doppischer Produktplan 2018

Produktbereich	51	Räumliche Planung und Entwicklung				verantwortlich: Frau Döber				
Produktgruppe	51.1	Räumliche Planungs- und Entwicklungsmaßnahmen								
Produkt	51.1.01	Räumliche Planungs- und Entwicklungsmaßnahmen								
Teilfinanzhaushalt		Ergebnisdes	Ansatzdes	AnsatzHaushaltsj	Verpflichtungser	PlanungHaushalt	PlanungHaushalt	PlanungHaushalt	Bisher	Gesamt Ein-/
Investitionsmaßnahmen ober-/unterhalb der Wertgrenze		Vorvorjahres	Vorjahres 2017	ahr 2018	mächtigung 2018	sjahr + 1 2019	sjahr + 2 2020	sjahr + 3 2021	bereitgestellt	Auszahlungen
		2016							2018	2018
		EUR	EUR	EUR	EUR	EUR	EUR	EUR	EUR	EUR
1	Grundstücksgeschäfte oberhalb der Wertgrenze									
1	Einzahlungen aus Investitionszuwendungen	0	0	0	0	0	0	0	0	0
2	Einzahlungen aus Beiträgen und ähnlichen Entgelten	0	0	0	0	0	0	0	0	0
3	Einzahlungen aus der Veräußerung von immateriellen Vermögensgegenständen	0	0	0	0	0	0	0	0	0
4	Einzahlungen aus der Veräußerung von Grundstücken, gr.st.gl.Rechten und Gebäuden	0	0	0	0	0	0	0	0	0
51.1.01/0001.682100	Einzahlungen aus der Veräußerung von Grundstücken, grundstücksgleichen Rechten u	0	0	0	0	0	0	0	0	0
5	Einzahlungen aus der Veräußerung von übrigem Sachanlagevermögen	0	0	0	0	0	0	0	0	0
6	Einzahlungen aus der Veräußerung von Finanzanlagevermögen	0	0	0	0	0	0	0	0	0
7	sonstige Einzahlungen aus Investitionstätigkeit	0	0	0	0	0	0	0	0	0
8	= Einzahlungen aus der Investitionstätigkeit	0	0	0	0	0	0	0	0	0
9	Auszahlungen für Baumaßnahmen	0	0	0	0	0	0	0	0	0
10	Auszahlungen für den Erwerb von immateriellen Vermögensgegenständen	0	0	0	0	0	0	0	0	0
11	Auszahlungen für den Erwerb von Grundstücken, gr.st.gl.Rechten und Gebäuden	0	0	95.500	0	0	0	0	0	95.500
51.1.01/0001.782100	Auszahlungen für den Erwerb von Grundstücken, grundstücksgleichen Rechten und Ge	0	0	95.500	0	0	0	0	0	0
	<i>Grundstückskauf "Am Rücken"</i>									
12	Auszahlungen für den Erwerb von übrigem Sachanlagevermögen	0	0	0	0	0	0	0	0	0
13	Auszahlungen für den Erwerb von Finanzanlagevermögen	0	0	0	0	0	0	0	0	0
14	Auszahlungen von aktivierbaren Zuwendungen für Investitionen Dritter	0	0	0	0	0	0	0	0	0
15	sonstige Auszahlungen aus Investitionstätigkeit	0	0	0	0	0	0	0	0	0
16	= Auszahlungen aus der Investitionstätigkeit	0	0	95.500	0	0	0	0	0	95.500
17	= Saldo aus der Investitionstätigkeit	0	0	-95.500	0	0	0	0	0	-95.500
50	Erlösauskehr oberhalb der Wertgrenze									

Doppischer Produktplan 2018

Produktbereich	51	Räumliche Planung und Entwicklung		verantwortlich: Frau Döber						
Produktgruppe	51.1	Räumliche Planungs- und Entwicklungsmaßnahmen								
Produkt	51.1.01	Räumliche Planungs- und Entwicklungsmaßnahmen								
<u>Teilfinanzhaushalt</u>	Ergebnisdes	Ansatzdes	AnsatzHaushaltsj	Verpflichtungser	PlanungHaushalt	PlanungHaushalt	PlanungHaushalt	Bisher	Gesamt Ein-/	
Investitionsmaßnahmen ober-/unterhalb der Wertgrenze	Vorvorjahres	Vorjahres 2017	ahr 2018	mächtigung 2018	sjahr + 1 2019	sjahr + 2 2020	sjahr + 3 2021	bereitgestellt	Auszahlungen	
	2016							2018	2018	
	EUR	EUR	EUR	EUR	EUR	EUR	EUR	EUR	EUR	
1 Einzahlungen aus Investitionszuwendungen	0	0	0	0	0	0	0	0	0	
2 Einzahlungen aus Beiträgen und ähnlichen Entgelten	0	0	0	0	0	0	0	0	0	
3 Einzahlungen aus der Veräußerung von immateriellen Vermögensgegenständen	0	0	0	0	0	0	0	0	0	
4 Einzahlungen aus der Veräußerung von Grundstücken, gr.st.gl.Rechten und Gebäuden	0	0	0	0	0	0	0	0	0	
5 Einzahlungen aus der Veräußerung von übrigem Sachanlagevermögen	0	0	0	0	0	0	0	0	0	
6 Einzahlungen aus der Veräußerung von Finanzanlagevermögen	0	0	0	0	0	0	0	0	0	
7 sonstige Einzahlungen aus Investitionstätigkeit	0	0	0	0	0	0	0	0	0	
8 = Einzahlungen aus der Investitionstätigkeit	0	0	0	0	0	0	0	0	0	
9 Auszahlungen für Baumaßnahmen	0	0	0	0	0	0	0	0	0	
10 Auszahlungen für den Erwerb von immateriellen Vermögensgegenständen	0	0	0	0	0	0	0	0	0	
11 Auszahlungen für den Erwerb von Grundstücken, gr.st.gl.Rechten und Gebäuden	0	0	0	0	0	0	0	0	0	
51.1.01/0050.782100 Auszahlungen für den Erwerb von Grundstücken, grundstücksgleichen Rechten und Ge	0	0	0	0	0	0	0	0	0	
12 Auszahlungen für den Erwerb von übrigem Sachanlagevermögen	0	0	0	0	0	0	0	0	0	
13 Auszahlungen für den Erwerb von Finanzanlagevermögen	0	0	0	0	0	0	0	0	0	
14 Auszahlungen von aktivierbaren Zuwendungen für Investitionen Dritter	0	0	0	0	0	0	0	0	0	
15 sonstige Auszahlungen aus Investitionstätigkeit	0	0	0	0	0	0	0	0	0	
16 = Auszahlungen aus der Investitionstätigkeit	0	0	0	0	0	0	0	0	0	
17 = Saldo aus der Investitionstätigkeit	0	0	0	0	0	0	0	0	0	
90 Erschließungsmaßnahmen an kommunalen Grundstücken										
1 Einzahlungen aus Investitionszuwendungen	0	0	0	0	0	0	0	0	0	
2 Einzahlungen aus Beiträgen und ähnlichen Entgelten	0	0	0	0	0	0	0	0	0	

Doppischer Produktplan 2018

Produktbereich	51	Räumliche Planung und Entwicklung	verantwortlich: Frau Döber							
Produktgruppe	51.1	Räumliche Planungs- und Entwicklungsmaßnahmen								
Produkt	51.1.01	Räumliche Planungs- und Entwicklungsmaßnahmen								
Teilfinanzhaushalt	Ergebnisdes	Ansatzdes	AnsatzHaushaltsj	Verpflichtungser	PlanungHaushalt	PlanungHaushalt	PlanungHaushalt	Bisher	Gesamt Ein-/	
Investitionsmaßnahmen ober-/unterhalb der Wertgrenze	Vorvorjahres	Vorjahres 2017	ahr 2018	mächtigung 2018	sjahr + 1 2019	sjahr + 2 2020	sjahr + 3 2021	bereitgestellt	Auszahlungen	
	2016							2018	2018	
	EUR	EUR	EUR	EUR	EUR	EUR	EUR	EUR	EUR	
3 Einzahlungen aus der Veräußerung von immateriellen Vermögensgegenständen	0	0	0	0	0	0	0	0	0	
4 Einzahlungen aus der Veräußerung von Grundstücken, gr. st. gl. Rechten und Gebäuden	0	0	0	0	0	0	0	0	0	
5 Einzahlungen aus der Veräußerung von übrigem Sachanlagevermögen	0	0	0	0	0	0	0	0	0	
6 Einzahlungen aus der Veräußerung von Finanzanlagevermögen	0	0	0	0	0	0	0	0	0	
7 sonstige Einzahlungen aus Investitionstätigkeit	0	0	0	0	0	0	0	0	0	
51.1.01/0090.685100 Einz. aus Baumaßnahmen	0	0	0	0	0	0	0	0	0	
8 = Einzahlungen aus der Investitionstätigkeit	0	0	0	0	0	0	0	0	0	
9 Auszahlungen für Baumaßnahmen	0	0	0	0	0	0	0	0	0	
51.1.01/0090.785200 Ausz. Tiefbaumaßnahmen	0	0	0	0	0	0	0	0	0	
51.1.01/0090.785300 Auszahlungen für sonstige Baumaßnahmen	0	0	0	0	0	0	0	0	0	
10 Auszahlungen für den Erwerb von immateriellen Vermögensgegenständen	0	0	0	0	0	0	0	0	0	
11 Auszahlungen für den Erwerb von Grundstücken, gr. st. gl. Rechten und Gebäuden	0	0	0	0	0	0	0	0	0	
12 Auszahlungen für den Erwerb von übrigem Sachanlagevermögen	0	0	0	0	0	0	0	0	0	
13 Auszahlungen für den Erwerb von Finanzanlagevermögen	0	0	0	0	0	0	0	0	0	
14 Auszahlungen von aktivierbaren Zuwendungen für Investitionen Dritter	0	0	0	0	0	0	0	0	0	
15 sonstige Auszahlungen aus Investitionstätigkeit	0	0	0	0	0	0	0	0	0	
16 = Auszahlungen aus der Investitionstätigkeit	0	0	0	0	0	0	0	0	0	
17 = Saldo aus der Investitionstätigkeit	0	0	0	0	0	0	0	0	0	
91 Mehrgenerationenhaus										
1 Einzahlungen aus Investitionszuwendungen	0	0	0	0	0	0	0	0	0	
2 Einzahlungen aus Beiträgen und ähnlichen Entgelten	0	0	0	0	0	0	0	0	0	

Doppischer Produktplan 2018

Produktbereich	51	Räumliche Planung und Entwicklung		verantwortlich: Frau Döber						
Produktgruppe	51.1	Räumliche Planungs- und Entwicklungsmaßnahmen								
Produkt	51.1.01	Räumliche Planungs- und Entwicklungsmaßnahmen								
<u>Teilfinanzhaushalt</u>	Ergebnisdes	Ansatzdes	AnsatzHaushaltsj	Verpflichtungser	PlanungHaushalt	PlanungHaushalt	PlanungHaushalt	Bisher	Gesamt Ein-/	
Investitionsmaßnahmen ober-/unterhalb der Wertgrenze	Vorvorjahres	Vorjahres 2017	ahr 2018	mächtigung 2018	sjahr + 1 2019	sjahr + 2 2020	sjahr + 3 2021	bereitgestellt	Auszahlungen	
	2016							2018	2018	
	EUR	EUR	EUR	EUR	EUR	EUR	EUR	EUR	EUR	
3 Einzahlungen aus der Veräußerung von immateriellen Vermögensgegenständen	0	0	0	0	0	0	0	0	0	
4 Einzahlungen aus der Veräußerung von Grundstücken,gr.st.gl.Rechten und Gebäuden	0	0	0	0	0	0	0	0	0	
5 Einzahlungen aus der Veräußerung von übrigem Sachanlagevermögen	0	0	0	0	0	0	0	0	0	
6 Einzahlungen aus der Veräußerung von Finanzanlagevermögen	0	0	0	0	0	0	0	0	0	
7 sonstige Einzahlungen aus Investitionstätigkeit	0	0	0	0	0	0	0	0	0	
8 = Einzahlungen aus der Investitionstätigkeit	0	0	0	0	0	0	0	0	0	
9 Auszahlungen für Baumaßnahmen	0	0	0	0	0	0	0	0	0	
51.1.01/0091.785100 Mehrgenerationenhaus Planungskosten	0	0	0	0	0	0	0	0	0	
10 Auszahlungen für den Erwerb von immateriellen Vermögensgegenständen	0	0	0	0	0	0	0	0	0	
11 Auszahlungen für den Erwerb von Grundstücken,gr.st.gl.Rechten und Gebäuden	0	0	0	0	0	0	0	0	0	
12 Auszahlungen für den Erwerb von übrigem Sachanlagevermögen	0	0	0	0	0	0	0	0	0	
13 Auszahlungen für den Erwerb von Finanzanlagevermögen	0	0	0	0	0	0	0	0	0	
14 Auszahlungen von aktivierbaren Zuwendungen für Investitionen Dritter	0	0	0	0	0	0	0	0	0	
15 sonstige Auszahlungen aus Investitionstätigkeit	0	0	0	0	0	0	0	0	0	
16 = Auszahlungen aus der Investitionstätigkeit	0	0	0	0	0	0	0	0	0	
17 = Saldo aus der Investitionstätigkeit	0	0	0	0	0	0	0	0	0	
650										
1 Einzahlungen aus Investitionszuwendungen	0	0	0	0	0	0	0	0	0	
2 Einzahlungen aus Beiträgen und ähnlichen Entgelten	0	0	0	0	0	0	0	0	0	
3 Einzahlungen aus der Veräußerung von immateriellen Vermögensgegenständen	0	0	0	0	0	0	0	0	0	
4 Einzahlungen aus der Veräußerung von Grundstücken,gr.st.gl.Rechten und Gebäuden	0	0	0	0	0	0	0	0	0	

Doppischer Produktplan 2018

Produktbereich	51	Räumliche Planung und Entwicklung						verantwortlich: Frau Döber		
Produktgruppe	51.1	Räumliche Planungs- und Entwicklungsmaßnahmen								
Produkt	51.1.01	Räumliche Planungs- und Entwicklungsmaßnahmen								
<u>Teilfinanzhaushalt</u>	Ergebnisdes	Ansatzdes	AnsatzHaushaltsj	Verpflichtungser	PlanungHaushalt	PlanungHaushalt	PlanungHaushalt	Bisher	Gesamt Ein-/	
Investitionsmaßnahmen ober-/unterhalb der Wertgrenze	Vorvorjahres	Vorjahres 2017	ahr 2018	mächtigung 2018	sjahr + 1 2019	sjahr + 2 2020	sjahr + 3 2021	bereitgestellt	Auszahlungen	
	2016							2018	2018	
	EUR	EUR	EUR	EUR	EUR	EUR	EUR	EUR	EUR	
5 Einzahlungen aus der Veräußerung von übrigem Sachanlagevermögen	0	0	0	0	0	0	0	0	0	
6 Einzahlungen aus der Veräußerung von Finanzanlagevermögen	0	0	0	0	0	0	0	0	0	
7 sonstige Einzahlungen aus Investitionstätigkeit	0	0	0	0	0	0	0	0	0	
8 = Einzahlungen aus der Investitionstätigkeit	0	0	0	0	0	0	0	0	0	
9 Auszahlungen für Baumaßnahmen	0	0	0	0	0	0	0	0	0	
51.1.01/0650.785300 Auszahlungen für sonstige Baumaßnahmen	0	0	0	0	0	0	0	0	0	
10 Auszahlungen für den Erwerb von immateriellen Vermögensgegenständen	0	0	0	0	0	0	0	0	0	
11 Auszahlungen für den Erwerb von Grundstücken, gr. st. gl. Rechten und Gebäuden	0	0	0	0	0	0	0	0	0	
12 Auszahlungen für den Erwerb von übrigem Sachanlagevermögen	0	0	0	0	0	0	0	0	0	
13 Auszahlungen für den Erwerb von Finanzanlagevermögen	0	0	0	0	0	0	0	0	0	
14 Auszahlungen von aktivierbaren Zuwendungen für Investitionen Dritter	0	0	0	0	0	0	0	0	0	
15 sonstige Auszahlungen aus Investitionstätigkeit	0	0	0	0	0	0	0	0	0	
16 = Auszahlungen aus der Investitionstätigkeit	0	0	0	0	0	0	0	0	0	
17 = Saldo aus der Investitionstätigkeit	0	0	0	0	0	0	0	0	0	

Doppischer Produktplan 2018

Produktbereich	52	Bauen und Wohnen	verantwortlich: Frau Döber
Produktgruppe	52.2	Wohnbauten	
Produkt	52.2.01	Wohnbauförderung	

Beschreibung

Wohnraumüberwachung nach dem Wohnraumbindungsgesetz

Auftrag

Wohnraumförderungsgesetz, Wohnraumbindungsgesetz

Zielgruppe

Wohnungssuchende Mieter/ Eigentümer von Wohnraum

Ziele

Erstellung Wohnberechtigungsscheine Kontrolle Bestands- und Belegungsbindung

Finanzen in €

	Einzahlungen	Auszahlungen	Liquiditätssaldo	Erträge	Aufwendungen	Ergebnis
Haushaltsvorjahr	35.000,00	0,00	35.000,00	35.000,00	19.600,00	15.400,00
Haushaltsjahr	35.000,00	0,00	35.000,00	35.000,00	19.600,00	15.400,00
Veränderung gegenüber dem Vorjahr	0,00	0,00	0,00	0,00	0,00	0,00

Doppischer Produktplan 2018

Produktbereich		52	Bauen und Wohnen	verantwortlich: Frau Döber				
Produktgruppe		52.2	Wohnbauten					
Produkt		52.2.01	Wohnbauförderung					
<u>Teilergebnishaushalt</u>			Ergebnis 2016	Ansatz 2017	Ansatz 2018	Planung 2019	Planung 2020	Planung 2021
Ertrags- und Aufwandsarten			EUR	EUR	EUR	EUR	EUR	EUR
1	Steuern und ähnliche Abgaben		0	0	0	0	0	0
2	Zuwendungen und allgemeine Umlagen		0	0	0	0	0	0
3	Sonstige Transfererträge		0	0	0	0	0	0
4	Öffentlich-rechtliche Leistungsentgelte		0	0	0	0	0	0
5	Privatrechtliche Leistungsentgelte		0	35.000	35.000	35.000	35.000	35.000
	52.2.01.441100	Mieten und Pachten	0	35.000	35.000	35.000	35.000	35.000
6	Kostenerstattungen und Kostenumlagen		0	0	0	0	0	0
	52.2.01.448700	Erstattungen von übrigen Bereichen	0	0	0	0	0	0
7	Sonstige ordentliche Erträge		0	0	0	0	0	0
8	Aktivierete Eigenleistungen		0	0	0	0	0	0
9	Bestandsveränderungen		0	0	0	0	0	0
10	= Erträge aus laufender Verwaltungstätigkeit		0	35.000	35.000	35.000	35.000	35.000
11	Personalaufwendungen		0	0	0	0	0	0
12	Versorgungsaufwendungen		0	0	0	0	0	0
13	Aufwendungen für Sach- und Dienstleistungen		0	0	0	0	0	0
	52.2.01.521100	Unterhalt. Grundstücke u. baul	0	0	0	0	0	0
14	Abschreibungen		0	19.600	19.600	19.600	19.600	19.600
	52.2.01.571101	Afa Gebäude	0	19.600	19.600	19.600	19.600	19.600
15	Transferaufwendungen		0	0	0	0	0	0
16	Sonstige ordentliche Aufwendungen		0	0	0	0	0	0
	52.2.01.545800	Erstattungen an übrige Bereiche	0	0	0	0	0	0
17	= Aufwendungen aus laufender Verwaltungstätigkeit		0	19.600	19.600	19.600	19.600	19.600
18	= Ergebnis der laufenden Verwaltungstätigkeit (10.-17.)		0	15.400	15.400	15.400	15.400	15.400
19	Zinsen und sonstige Finanzerträge		0	0	0	0	0	0
20	- Zinsen und sonstige Finanzaufwendungen		0	0	0	0	0	0
21	= Finanzergebnis		0	0	0	0	0	0
22	= Ordentliches Ergebnis (18.+21.)		0	15.400	15.400	15.400	15.400	15.400
23	Außerordentliche Erträge		0	0	0	0	0	0
24	- Außerordentliche Aufwendungen		0	0	0	0	0	0
25	= Außerordentliches Ergebnis		0	0	0	0	0	0

Doppischer Produktplan 2018

Produktbereich		52	Bauen und Wohnen	verantwortlich: Frau Döber					
Produktgruppe		52.2	Wohnbauten						
Produkt		52.2.01	Wohnbauförderung						
<u>Teilergebnishaushalt</u>				Ergebnis 2016	Ansatz 2017	Ansatz 2018	Planung 2019	Planung 2020	Planung 2021
Ertrags- und Aufwandsarten				EUR	EUR	EUR	EUR	EUR	EUR
26 = Ergebnis vor Berücksichtigung der internen Leistungsbeziehungen (22.+25.)				0	15.400	15.400	15.400	15.400	15.400
27 Erträge aus internen Leistungsbeziehungen				0	0	0	0	0	0
28 - Aufwendungen aus internen Leistungsbeziehungen				0	0	0	0	0	0
29 = Gesamtergebnis des Teilhaushalts				0	15.400	15.400	15.400	15.400	15.400
Nachrichtlich:									
30 Nicht zahlungswirksame Erträge				0	0	0	0	0	0
31 Nicht zahlungswirksame Aufwendungen				0	19.600	19.600	19.600	19.600	19.600
52.2.01.571101 Afa Gebäude				0	19.600	19.600	19.600	19.600	19.600

Doppischer Produktplan 2018

Produktbereich	53	Ver- und Entsorgung	verantwortlich: Herr Nedlin
Produktgruppe	53.1	Elektrizitätsversorgung	
Produkt	53.1.01	Elektrizitätsversorgung	

Beschreibung

Konzessionsabgaben Dividendenausschüttung

Auftrag

Konzessionsvertrag, nicht börsennotierte Aktienanteile

Zielgruppe

Versorger, Nutzer

Ziele

Bereitstellung des öffentlichen Raumes für Leitungen und Anlagen der Versorger

Finanzen in €

	Einzahlungen	Auszahlungen	Liquiditätssaldo	Erträge	Aufwendungen	Ergebnis
Haushaltsvorjahr	32.500,00	0,00	32.500,00	32.500,00	0,00	32.500,00
Haushaltsjahr	33.100,00	0,00	33.100,00	33.100,00	0,00	33.100,00
Veränderung gegenüber dem Vorjahr	600,00	0,00	600,00	600,00	0,00	600,00

Doppischer Produktplan 2018

Produktbereich		53	Ver- und Entsorgung	verantwortlich: Herr Nedlin					
Produktgruppe		53.1	Elektrizitätsversorgung						
Produkt		53.1.01	Elektrizitätsversorgung						
<u>Teilergebnishaushalt</u>				Ergebnis 2016	Ansatz 2017	Ansatz 2018	Planung 2019	Planung 2020	Planung 2021
Ertrags- und Aufwandsarten				EUR	EUR	EUR	EUR	EUR	EUR
1	Steuern und ähnliche Abgaben			0	0	0	0	0	0
2	Zuwendungen und allgemeine Umlagen			0	0	0	0	0	0
3	Sonstige Transfererträge			0	0	0	0	0	0
4	Öffentlich-rechtliche Leistungsentgelte			0	0	0	0	0	0
5	Privatrechtliche Leistungsentgelte			0	0	0	0	0	0
6	Kostenerstattungen und Kostenumlagen			0	0	0	0	0	0
7	Sonstige ordentliche Erträge			0	20.000	20.000	20.000	20.000	20.000
	53.1.01.451100	Konzessionsabgabe		0	20.000	20.000	20.000	20.000	20.000
	53.1.01.459200	periodenfremde ord. Ertr.		0	0	0	0	0	0
8	Aktivierete Eigenleistungen			0	0	0	0	0	0
9	Bestandsveränderungen			0	0	0	0	0	0
10	= Erträge aus laufender Verwaltungstätigkeit			0	20.000	20.000	20.000	20.000	20.000
11	Personalaufwendungen			0	0	0	0	0	0
12	Versorgungsaufwendungen			0	0	0	0	0	0
13	Aufwendungen für Sach- und Dienstleistungen			0	0	0	0	0	0
14	Abschreibungen			0	0	0	0	0	0
15	Transferaufwendungen			0	0	0	0	0	0
16	Sonstige ordentliche Aufwendungen			0	0	0	0	0	0
17	= Aufwendungen aus laufender Verwaltungstätigkeit			0	0	0	0	0	0
18	= Ergebnis der laufenden Verwaltungstätigkeit (10.-17.)			0	20.000	20.000	20.000	20.000	20.000
19	Zinsen und sonstige Finanzerträge			0	12.500	13.100	13.100	13.100	13.100
	53.1.01.465100	Gewinnanteile aus verb. Unternehmen und Beteiligungen		0	12.500	13.100	13.100	13.100	13.100
20	- Zinsen und sonstige Finanzaufwendungen			0	0	0	0	0	0
21	= Finanzergebnis			0	12.500	13.100	13.100	13.100	13.100
22	= Ordentliches Ergebnis (18.+21.)			0	32.500	33.100	33.100	33.100	33.100
23	Außerordentliche Erträge			0	0	0	0	0	0
24	- Außerordentliche Aufwendungen			0	0	0	0	0	0
25	= Außerordentliches Ergebnis			0	0	0	0	0	0
26	= Ergebnis vor Berücksichtigung der internen Leistungsbeziehungen (22.+25.)			0	32.500	33.100	33.100	33.100	33.100

Doppischer Produktplan 2018

Produktbereich		53	Ver- und Entsorgung		verantwortlich: Herr Nedlin			
Produktgruppe		53.1	Elektrizitätsversorgung					
Produkt		53.1.01	Elektrizitätsversorgung					
<u>Teilergebnishaushalt</u>			Ergebnis 2016	Ansatz 2017	Ansatz 2018	Planung 2019	Planung 2020	Planung 2021
Ertrags- und Aufwandsarten			EUR	EUR	EUR	EUR	EUR	EUR
27	Erträge aus internen Leistungsbeziehungen		0	0	0	0	0	0
28	- Aufwendungen aus internen Leistungsbeziehungen		0	0	0	0	0	0
29	= Gesamtergebnis des Teilhaushalts		0	32.500	33.100	33.100	33.100	33.100
Nachrichtlich:								
30	Nicht zahlungswirksame Erträge		0	0	0	0	0	0
31	Nicht zahlungswirksame Aufwendungen		0	0	0	0	0	0

Doppischer Produktplan 2018

Produktbereich	53	Ver- und Entsorgung	verantwortlich: Herr Nedlin
Produktgruppe	53.2	Gasversorgung	
Produkt	53.2.01	Gasversorgung	

Beschreibung

Konzessionen

Auftrag

Konzessionsvertrag

Zielgruppe

Versorger, Nutzer

Ziele

Bereitstellung des öffentlichen Raumes für Leitungen und Anlagen der Versorger

Finanzen in €

	Einzahlungen	Auszahlungen	Liquiditätssaldo	Erträge	Aufwendungen	Ergebnis
Haushaltsvorjahr	3.000,00	0,00	3.000,00	3.000,00	0,00	3.000,00
Haushaltsjahr	3.300,00	0,00	3.300,00	3.300,00	0,00	3.300,00
Veränderung gegenüber dem Vorjahr	300,00	0,00	300,00	300,00	0,00	300,00

Doppischer Produktplan 2018

Produktbereich		53	Ver- und Entsorgung	verantwortlich: Herr Nedlin				
Produktgruppe		53.2	Gasversorgung					
Produkt		53.2.01	Gasversorgung					
<u>Teilergebnishaushalt</u>			Ergebnis 2016	Ansatz 2017	Ansatz 2018	Planung 2019	Planung 2020	Planung 2021
Ertrags- und Aufwandsarten			EUR	EUR	EUR	EUR	EUR	EUR
1	Steuern und ähnliche Abgaben		0	0	0	0	0	0
2	Zuwendungen und allgemeine Umlagen		0	0	0	0	0	0
3	Sonstige Transfererträge		0	0	0	0	0	0
4	Öffentlich-rechtliche Leistungsentgelte		0	0	0	0	0	0
5	Privatrechtliche Leistungsentgelte		0	0	0	0	0	0
6	Kostenerstattungen und Kostenumlagen		0	0	0	0	0	0
7	Sonstige ordentliche Erträge		0	3.000	3.300	3.300	3.300	3.300
	53.2.01.451100	Konzessionsabgabe	0	3.000	3.300	3.300	3.300	3.300
	53.2.01.459200	periodenfremde ord. Ertr.	0	0	0	0	0	0
8	Aktivierte Eigenleistungen		0	0	0	0	0	0
9	Bestandsveränderungen		0	0	0	0	0	0
10	= Erträge aus laufender Verwaltungstätigkeit		0	3.000	3.300	3.300	3.300	3.300
11	Personalaufwendungen		0	0	0	0	0	0
12	Versorgungsaufwendungen		0	0	0	0	0	0
13	Aufwendungen für Sach- und Dienstleistungen		0	0	0	0	0	0
14	Abschreibungen		0	0	0	0	0	0
15	Transferaufwendungen		0	0	0	0	0	0
16	Sonstige ordentliche Aufwendungen		0	0	0	0	0	0
17	= Aufwendungen aus laufender Verwaltungstätigkeit		0	0	0	0	0	0
18	= Ergebnis der laufenden Verwaltungstätigkeit (10.-17.)		0	3.000	3.300	3.300	3.300	3.300
19	Zinsen und sonstige Finanzerträge		0	0	0	0	0	0
20	Zinsen und sonstige Finanzaufwendungen		0	0	0	0	0	0
21	= Finanzergebnis		0	0	0	0	0	0
22	= Ordentliches Ergebnis (18.+21.)		0	3.000	3.300	3.300	3.300	3.300
23	Außerordentliche Erträge		0	0	0	0	0	0
24	Außerordentliche Aufwendungen		0	0	0	0	0	0
25	= Außerordentliches Ergebnis		0	0	0	0	0	0
26	= Ergebnis vor Berücksichtigung der internen Leistungsbeziehungen (22.+25.)		0	3.000	3.300	3.300	3.300	3.300
27	Erträge aus internen Leistungsbeziehungen		0	0	0	0	0	0

Doppischer Produktplan 2018

Produktbereich		53	Ver- und Entsorgung		verantwortlich: Herr Nedlin			
Produktgruppe		53.2	Gasversorgung					
Produkt		53.2.01	Gasversorgung					
<u>Teilergebnishaushalt</u>			Ergebnis 2016	Ansatz 2017	Ansatz 2018	Planung 2019	Planung 2020	Planung 2021
Ertrags- und Aufwandsarten			EUR	EUR	EUR	EUR	EUR	EUR
28 - Aufwendungen aus internen Leistungsbeziehungen			0	0	0	0	0	0
29 = Gesamtergebnis des Teilhaushalts			0	3.000	3.300	3.300	3.300	3.300
Nachrichtlich:								
30 Nicht zahlungswirksame Erträge			0	0	0	0	0	0
31 Nicht zahlungswirksame Aufwendungen			0	0	0	0	0	0

Doppischer Produktplan 2018

Produktbereich	53	Ver- und Entsorgung	verantwortlich: Frau Döber
Produktgruppe	53.5	Kombinierte Versorgung	
Produkt	53.5.01	Wasserversorgung, Abwasserbeseitigung	

Beschreibung

Mitgliedschaft im Zweckverband für Wasserversorgung und Abwasserentsorgung

Auftrag

Verbandssatzung

Zielgruppe

Versorger, Nutzer

Ziele

optimale Erschließung des Gemeindegebietes Sicherstellung der Trinkwasserversorgung
 gemeindeeigener Gebäude/Grundstücke

Finanzen in €

	Einzahlungen	Auszahlungen	Liquiditätssaldo	Erträge	Aufwendungen	Ergebnis
Haushaltsvorjahr	0,00	1.600,00	-1.600,00	0,00	1.600,00	-1.600,00
Haushaltsjahr	0,00	1.400,00	-1.400,00	0,00	1.400,00	-1.400,00
Veränderung gegenüber dem Vorjahr	0,00	-200,00	200,00	0,00	-200,00	200,00

Doppischer Produktplan 2018

Produktbereich		53	Ver- und Entsorgung		verantwortlich: Frau Döber			
Produktgruppe		53.5	Kombinierte Versorgung					
Produkt		53.5.01	Wasserversorgung, Abwasserbeseitigung					
<u>Teilergebnishaushalt</u>			Ergebnis 2016	Ansatz 2017	Ansatz 2018	Planung 2019	Planung 2020	Planung 2021
Ertrags- und Aufwandsarten			EUR	EUR	EUR	EUR	EUR	EUR
1	Steuern und ähnliche Abgaben		0	0	0	0	0	0
2	Zuwendungen und allgemeine Umlagen		0	0	0	0	0	0
3	Sonstige Transfererträge		0	0	0	0	0	0
4	Öffentlich-rechtliche Leistungsentgelte		0	0	0	0	0	0
5	Privatrechtliche Leistungsentgelte		0	0	0	0	0	0
6	Kostenerstattungen und Kostenumlagen		0	0	0	0	0	0
7	Sonstige ordentliche Erträge		0	0	0	0	0	0
8	Aktivierte Eigenleistungen		0	0	0	0	0	0
9	Bestandsveränderungen		0	0	0	0	0	0
10	= Erträge aus laufender Verwaltungstätigkeit		0	0	0	0	0	0
11	Personalaufwendungen		0	0	0	0	0	0
12	Versorgungsaufwendungen		0	0	0	0	0	0
13	Aufwendungen für Sach- und Dienstleistungen		0	0	0	0	0	0
14	Abschreibungen		0	0	0	0	0	0
15	Transferaufwendungen		0	1.600	1.400	1.400	1.400	1.400
	53.5.01.531300	Zusch.an Zweckverbände	0	1.600	1.400	1.400	1.400	1.400
16	Sonstige ordentliche Aufwendungen		0	0	0	0	0	0
17	= Aufwendungen aus laufender Verwaltungstätigkeit		0	1.600	1.400	1.400	1.400	1.400
18	= Ergebnis der laufenden Verwaltungstätigkeit (10.-17.)		0	-1.600	-1.400	-1.400	-1.400	-1.400
19	Zinsen und sonstige Finanzerträge		0	0	0	0	0	0
20	Zinsen und sonstige Finanzaufwendungen		0	0	0	0	0	0
21	= Finanzergebnis		0	0	0	0	0	0
22	= Ordentliches Ergebnis (18.+21.)		0	-1.600	-1.400	-1.400	-1.400	-1.400
23	Außerordentliche Erträge		0	0	0	0	0	0
24	Außerordentliche Aufwendungen		0	0	0	0	0	0
25	= Außerordentliches Ergebnis		0	0	0	0	0	0
26	= Ergebnis vor Berücksichtigung der internen Leistungsbeziehungen (22.+25.)		0	-1.600	-1.400	-1.400	-1.400	-1.400
27	Erträge aus internen Leistungsbeziehungen		0	0	0	0	0	0
28	Aufwendungen aus internen Leistungsbeziehungen		0	0	0	0	0	0

Doppischer Produktplan 2018

Produktbereich	53	Ver- und Entsorgung	verantwortlich: Frau Döber					
Produktgruppe	53.5	Kombinierte Versorgung						
Produkt	53.5.01	Wasserversorgung, Abwasserbeseitigung						
Teilergebnishaushalt			Ergebnis 2016	Ansatz 2017	Ansatz 2018	Planung 2019	Planung 2020	Planung 2021
Ertrags- und Aufwandsarten			EUR	EUR	EUR	EUR	EUR	EUR
29 = Gesamtergebnis des Teilhaushalts			0	-1.600	-1.400	-1.400	-1.400	-1.400
Nachrichtlich:								
30 Nicht zahlungswirksame Erträge			0	0	0	0	0	0
31 Nicht zahlungswirksame Aufwendungen			0	0	0	0	0	0

Doppischer Produktplan 2018

Produktbereich	54	Verkehrsflächen und -anlagen, ÖPNV	verantwortlich: Frau Döber
Produktgruppe	54.1	Gemeindestraßen	
Produkt	54.1.01	Bau und Unterhaltung von Gemeindestraßen	

Beschreibung

Bereitstellung, Unterhaltung, Instandsetzung, Neu-, Um- und Ausbau öffentlicher Straßen, Wege, Plätze und Gehwege Unterhaltung, Instandsetzung, Neu-, Um- und Ausbau von Brücken und Durchlässen Unterhaltung, Instandsetzung, Neu-, Um- und Ausbau von Anlagen der Straßenentwässerung Bereitstellung und Unterhaltung der Straßenbeleuchtung Aufstellung und Unterhaltung Ausbau von Anlagen der Straßenentwässerung Instandhaltung und Instandsetzung von Anlagen zur Verbesserung des ÖPNV Reinigung von Straßen, Wegen, Plätzen und Gehwegen einschließlich Winterdienst Erstellung von Winterdienstplänen Vergabe und Kontrolle des Winterdienstes Führung des Brückenverzeichnisses

Auftrag

BauGB, Brandenburgisches StraßenG, Straßenreinigungssatzung, Straßenbaubeitragssatzung, andere Spezialgesetze

Zielgruppe

Allgemeinheit, Grundstückseigentümer

Ziele

Schaffung und Erhaltung von Verkehrsinfrastruktur Erhaltung des ordnungsgemäßen Zustandes kostengünstige Reinigung von Wegen und Plätzen Gewährleistung Verkehrssicherungspflicht

Finanzen in €

	Einzahlungen	Auszahlungen	Liquiditätssaldo	Erträge	Aufwendungen	Ergebnis
Haushaltsvorjahr	431.300,00	644.100,00	-212.800,00	14.600,00	154.400,00	-139.800,00
Haushaltsjahr	302.400,00	547.600,00	-245.200,00	8.300,00	175.000,00	-166.700,00
Veränderung gegenüber dem Vorjahr	-128.900,00	-96.500,00	-32.400,00	-6.300,00	20.600,00	-26.900,00

Doppischer Produktplan 2018

Produktbereich	54	Verkehrsflächen und -anlagen, ÖPNV	verantwortlich: Frau Döber				
Produktgruppe	54.1	Gemeindestraßen					
Produkt	54.1.01	Bau und Unterhaltung von Gemeindestraßen					
<u>Teilergebnishaushalt</u>		Ergebnis 2016	Ansatz 2017	Ansatz 2018	Planung 2019	Planung 2020	Planung 2021
Ertrags- und Aufwandsarten		EUR	EUR	EUR	EUR	EUR	EUR
1	Steuern und ähnliche Abgaben	0	0	0	0	0	0
2	Zuwendungen und allgemeine Umlagen	0	4.800	4.300	4.300	4.300	4.300
54.1.01.414200	Zuweisungen von Gemeinden/GV	0	0	0	0	0	0
54.1.01.416100	Erträge a.d.Auflösg.SoPo ö.Han	0	0	4.300	4.300	4.300	4.300
54.1.01.416110	Erträge Auflösg.SoPo v.Land	0	4.000	0	0	0	0
54.1.01.416180	Erträge Auflösg.SoPo Sonstige	0	800	0	0	0	0
3	Sonstige Transfererträge	0	0	0	0	0	0
4	Öffentlich-rechtliche Leistungsentgelte	0	8.800	3.000	3.000	3.000	3.000
54.1.01.431100	Verwaltungsgebühren	0	0	0	0	0	0
54.1.01.432100	Benutzungsgebühren und ähnliche Entgelte	0	400	400	400	400	400
54.1.01.437100	Ertr. Aufl. SoPo Beitr. Invest.	0	8.400	2.600	2.600	2.600	2.600
5	Privatrechtliche Leistungsentgelte	0	1.000	1.000	1.000	1.000	1.000
54.1.01.441100	Mieten und Pachten	0	1.000	1.000	1.000	1.000	1.000
6	Kostenerstattungen und Kostenumlagen	0	0	0	0	0	0
54.1.01.448200	Kostenerstattung von Gemeinden	0	0	0	0	0	0
54.1.01.448700	Erstattung von privat. Untern.	0	0	0	0	0	0
7	Sonstige ordentliche Erträge	0	0	0	0	0	0
54.1.01.459200	periodenfremde ord. Ertr.	0	0	0	0	0	0
8	Aktivierete Eigenleistungen	0	0	0	0	0	0
9	Bestandsveränderungen	0	0	0	0	0	0
10	= Erträge aus laufender Verwaltungstätigkeit	0	14.600	8.300	8.300	8.300	8.300
11	Personalaufwendungen	0	20.000	22.500	23.000	23.500	24.000
54.1.01.501200	Dienstbezüge tarifl. Beschäft.	0	16.100	18.000	18.500	19.000	19.500
54.1.01.502200	Beiträge Vers.kassen tarifl. B	0	700	800	800	800	800
54.1.01.503200	Beiträge gesetz. SV tarifl. B	0	3.200	3.700	3.700	3.700	3.700
12	Versorgungsaufwendungen	0	0	0	0	0	0
13	Aufwendungen für Sach- und Dienstleistungen	0	91.500	112.700	90.000	90.000	90.000
54.1.01.522100	Unterhaltung des sonstigen unbeweglichen Vermögens	0	22.500	52.700	20.000	20.000	20.000
	15.000 € Straßenunterhaltung						
	5.000 € Beleuchtungsunterhaltung						
	700 € Nummerierung Beleuchtung						
	32.000 € Asphaltdeckschicht Straße Am Ring BV 23/2017						
54.1.01.522101	Winterdienst/Straßenreinigung	0	15.000	15.000	15.000	15.000	15.000
54.1.01.522102	Unterhaltung Straßenbegleitgrün	0	30.000	20.000	30.000	30.000	30.000
54.1.01.527100	Besondere Verwaltungs- und Betriebsaufwendungen	0	24.000	25.000	25.000	25.000	25.000

Doppischer Produktplan 2018

Produktbereich	54	Verkehrsflächen und -anlagen, ÖPNV	verantwortlich: Frau Döber					
Produktgruppe	54.1	Gemeindestraßen						
Produkt	54.1.01	Bau und Unterhaltung von Gemeindestraßen						
<u>Teilergebnishaushalt</u>			Ergebnis 2016	Ansatz 2017	Ansatz 2018	Planung 2019	Planung 2020	Planung 2021
Ertrags- und Aufwandsarten			EUR	EUR	EUR	EUR	EUR	EUR
14 Abschreibungen			0	41.900	38.800	38.800	38.800	38.800
54.1.01.571102	Afa Infrastukturanl.		0	41.900	38.700	38.700	38.700	38.700
54.1.01.571104	Afa BGA		0	0	100	100	100	100
15 Transferaufwendungen			0	0	0	0	0	0
54.1.01.531800	Zusch. lfd. Zw an übr. Bereich		0	0	0	0	0	0
16 Sonstige ordentliche Aufwendungen			0	1.000	1.000	1.000	1.000	1.000
54.1.01.543100	Geschäftsausgaben		0	1.000	1.000	1.000	1.000	1.000
54.1.01.549300	periodenfr. ord. Aufwendungen		0	0	0	0	0	0
54.1.01.549400	Zuf. u. Inanspr. v. Rückstell.		0	0	0	0	0	0
17 = Aufwendungen aus laufender Verwaltungstätigkeit			0	154.400	175.000	152.800	153.300	153.800
18 = Ergebnis der laufenden Verwaltungstätigkeit (10.-17.)			0	-139.800	-166.700	-144.500	-145.000	-145.500
19 Zinsen und sonstige Finanzerträge			0	0	0	0	0	0
20 - Zinsen und sonstige Finanzaufwendungen			0	0	0	0	0	0
21 = Finanzergebnis			0	0	0	0	0	0
22 = Ordentliches Ergebnis (18.+21.)			0	-139.800	-166.700	-144.500	-145.000	-145.500
23 Außerordentliche Erträge			0	0	0	0	0	0
24 - Außerordentliche Aufwendungen			0	0	0	0	0	0
25 = Außerordentliches Ergebnis			0	0	0	0	0	0
26 = Ergebnis vor Berücksichtigung der internen Leistungsbeziehungen (22.+25.)			0	-139.800	-166.700	-144.500	-145.000	-145.500
27 Erträge aus internen Leistungsbeziehungen			0	0	0	0	0	0
28 - Aufwendungen aus internen Leistungsbeziehungen			0	0	0	0	0	0
29 = Gesamtergebnis des Teilhaushalts			0	-139.800	-166.700	-144.500	-145.000	-145.500
Nachrichtlich:								
30 Nicht zahlungswirksame Erträge			0	8.400	6.900	6.900	6.900	6.900
54.1.01.416100	Erträge a.d.Auflösg.SoPo ö.Han		0	0	4.300	4.300	4.300	4.300
54.1.01.437100	Ertr. Aufl. SoPo Beitr. Invest.		0	8.400	2.600	2.600	2.600	2.600
31 Nicht zahlungswirksame Aufwendungen			0	41.900	38.800	38.800	38.800	38.800
54.1.01.571102	Afa Infrastukturanl.		0	41.900	38.700	38.700	38.700	38.700

Doppischer Produktplan 2018							
Produktbereich	54	Verkehrsflächen und -anlagen, ÖPNV	verantwortlich: Frau Döber				
Produktgruppe	54.1	Gemeindestraßen					
Produkt	54.1.01	Bau und Unterhaltung von Gemeindestraßen					
<u>Teilergebnishaushalt</u>		Ergebnis 2016	Ansatz 2017	Ansatz 2018	Planung 2019	Planung 2020	Planung 2021
Ertrags- und Aufwandsarten		EUR	EUR	EUR	EUR	EUR	EUR
54.1.01.571104	Afa BGA	0	0	100	100	100	100

Doppischer Produktplan 2018

Produktbereich	54	Verkehrsflächen und -anlagen, ÖPNV	verantwortlich: Frau Döber						
Produktgruppe	54.1	Gemeindestraßen							
Produkt	54.1.01	Bau und Unterhaltung von Gemeindestraßen							
<u>Teilfinanzhaushalt</u>			Ergebnis des	Ansatz des	Ansatz	Verpf.erm. 2018	Planung	Planung	Planung
Ein- und Auszahlungsarten			Vorvorjahres	Vorjahres 2017	Haushaltsjahr		Haushaltsjahr + 1	Haushaltsjahr + 2	Haushaltsjahr +
			2016		2018		2019	2020	3 2021
			EUR	EUR	EUR	EUR	EUR	EUR	EUR
1	Einzahlungen aus Investitionszuwendungen		0	329.900	301.000	0	0	0	0
	54.1.01/0541.681100	Fördermittel Mittelinsel/Fußgängerüberweg	0	57.000	0	0	0	0	0
	54.1.01/0546.681200	Investitionszuw. Gemeinde	0	0	0	0	0	0	0
	54.1.01/0547.681100	Fördermittel Schönholzer Dorfstraße	0	235.000	0	0	0	0	0
	54.1.01/0550.681100	Investitionszuw. Land	0	0	0	0	0	0	0
	54.1.01/0555.681100	Fördermittel Informationstafeln	0	4.500	0	0	0	0	0
	54.1.01/0570.681100	Investitionszuw. Land	0	0	0	0	0	0	0
	54.1.01/0583.681100	Fördermittel Radweg Biesenthal-Melchow- Eberswalde	0	33.400	301.000	0	0	0	0
2	Einzahlungen aus Beiträgen und Entgelten		0	100.000	0	0	0	0	0
	54.1.01/0541.688100	Beiträge und ähnliche Entgelte	0	0	0	0	0	0	0
	54.1.01/0542.688100	Beiträge und Entgelte	0	0	0	0	0	0	0
	54.1.01/0543.688100	Beiträge und Entgelte	0	0	0	0	0	0	0
	54.1.01/0544.688100	Beiträge und Entgelte	0	0	0	0	0	0	0
	54.1.01/0545.688100	Beiträge und Entgelte	0	0	0	0	0	0	0
	54.1.01/0547.688100	Anliegerbeiträge Schönholzer Dorfstraße	0	100.000	0	0	0	0	0
	54.1.01/0548.688100	Beiträge und Entgelte	0	0	0	0	0	0	0
	54.1.01/0549.688100	Beiträge und Entgelte	0	0	0	0	0	0	0
	54.1.01/0581.688100	Beiträge und Entgelte	0	0	0	0	0	0	0
3	Einzahlungen aus der Veräußerung von immateriellen Vermögensgegenständen		0	0	0	0	0	0	0
4	Einzahlungen aus der Veräußerung von Grundstücken,gr.st.gl.Rechten und Gebäuden		0	0	0	0	0	0	0
5	Einzahlungen aus der Veräußerung von übrigem Sachanlagevermögen		0	0	0	0	0	0	0
6	Einzahlung aus der Veräußerung von Finanzanlagevermögen		0	0	0	0	0	0	0
7	sonstige Einzahlungen aus Investitionstätigkeit		0	0	0	0	0	0	0
	54.1.01/0541.685100	Einzahlungen aus der Abwicklung von Baumaßnahmen	0	0	0	0	0	0	0
	54.1.01/0544.685100	Einz. aus Baumaßnahmen	0	0	0	0	0	0	0
8	= Summe der Einzahlungen aus Investitionstätigkeit		0	429.900	301.000	0	0	0	0
9	Auszahlungen für Baumaßnahmen		0	527.600	407.400	0	0	0	0
	54.1.01/0520.785300	individuelle Informationstafeln	0	4.000	0	0	0	0	0
	54.1.01/0541.785200	Mittelinsel/Fußgängerüberweg	0	76.000	0	0	0	0	0
	54.1.01/0541.785300	Ausz.für sonst.Baumaßn.	0	0	2.000	0	0	0	0
	<i>Elektroanschluss Verkaufswagen</i>								
	54.1.01/0542.785200	Ausz. Tiefbaumaßnahmen	0	0	0	0	0	0	0
	54.1.01/0542.785300	Ausz.für sonst.Baumaßn.	0	0	0	0	0	0	0
	54.1.01/0543.785200	Ausz. Tiefbaumaßnahmen	0	0	0	0	0	0	0

Doppischer Produktplan 2018

Produktbereich	54	Verkehrsflächen und -anlagen, ÖPNV	verantwortlich: Frau Döber						
Produktgruppe	54.1	Gemeindestraßen							
Produkt	54.1.01	Bau und Unterhaltung von Gemeindestraßen							
<u>Teilfinanzaushalt</u>			Ergebnis des	Ansatz des	Ansatz	Verpf.erm. 2018	Planung	Planung	Planung
Ein- und Auszahlungsarten			Vorvorjahres	Vorjahres 2017	Haushaltsjahr		Haushaltsjahr + 1	Haushaltsjahr + 2	Haushaltsjahr +
			2016		2018		2019	2020	3 2021
			EUR	EUR	EUR	EUR	EUR	EUR	EUR
54.1.01/0544.785200	Ausz. Tiefbaumaßnahmen		0	0	0	0	0	0	0
54.1.01/0545.785200	Auszahlungen für Tiefbaumaßnahmen		0	0	0	0	0	0	0
54.1.01/0546.785200	Ausz. Tiefbaumaßnahmen		0	0	0	0	0	0	0
54.1.01/0547.785200	Ausbau Schönholzer Dorfstraße		0	397.000	0	0	0	0	0
54.1.01/0548.785200	Ausz. Tiefbaumaßnahmen		0	0	0	0	0	0	0
54.1.01/0549.785200	Ausz. Tiefbaumaßnahmen		0	0	0	0	0	0	0
54.1.01/0550.785200	Ausz. Tiefbaumaßnahmen		0	0	0	0	0	0	0
54.1.01/0555.785300	Errichtung Informationstafeln		0	6.000	0	0	0	0	0
54.1.01/0560.785200	Auszahlungen für Tiefbaumaßnahmen		0	0	0	0	0	0	0
54.1.01/0570.785300	Ausz.für sonst.Baumaßn.		0	0	4.000	0	0	0	0
<i>Ladesäule E-Autos</i>									
54.1.01/0581.785300	Auszahlungen für sonstige Baumaßnahmen		0	0	0	0	0	0	0
54.1.01/0582.785200	Ausz. Tiefbaumaßnahmen		0	0	0	0	0	0	0
54.1.01/0583.785200	Ausbau Radweg Biesenthal-Melchow-Eberswalde		0	44.600	401.400	0	0	0	0
10	Auszahlungen von aktivierbaren Zuwendungen für Investitionen Dritter		0	0	0	0	0	0	0
54.1.01/0541.781100	Zuweisungen für Investitionen an Land		0	0	0	0	0	0	0
11	Auszahlungen für den Erwerb von immateriellen Vermögensgegenständen		0	0	0	0	0	0	0
12	Auszahlungen für den Erwerb von Grundstücken,gr.st.gl.Rechten und Gebäuden		0	0	0	0	0	0	0
13	Auszahlungen für den Erwerb von übrigen Sachanlagevermögen		0	0	0	0	0	0	0
54.1.01/0520.783100	Auszahlungen für den Erwerb von übrigem Sachanlagevermögen		0	0	0	0	0	0	0
14	Auszahlungen für den Erwerb von Finanzanlagevermögen		0	0	0	0	0	0	0
15	sonstige Auszahlungen aus Investitionstätigkeit		0	0	0	0	0	0	0
16	= Summe der Auszahlungen aus Investitionstätigkeit		0	527.600	407.400	0	0	0	0
17	= Saldo aus der Investitionstätigkeit		0	-97.700	-106.400	0	0	0	0

Doppischer Produktplan 2018

Produktbereich	54	Verkehrsflächen und -anlagen, ÖPNV		verantwortlich: Frau Döber						
Produktgruppe	54.1	Gemeindestraßen								
Produkt	54.1.01	Bau und Unterhaltung von Gemeindestraßen								
<u>Teilfinanzhaushalt</u>	Ergebnisdes	Ansatzdes	AnsatzHaushaltsj	Verpflichtungser	PlanungHaushalt	PlanungHaushalt	PlanungHaushalt	Bisher	Gesamt Ein-/	
Investitionsmaßnahmen ober-/unterhalb der Wertgrenze	Vorvorjahres	Vorjahres 2017	ahr 2018	mächtigung 2018	sjahr + 1 2019	sjahr + 2 2020	sjahr + 3 2021	bereitgestellt	Auszahlungen	
	2016							2018	2018	
	EUR	EUR	EUR	EUR	EUR	EUR	EUR	EUR	EUR	
520 BGA oberhalb der Wertgrenze bei Gemeindestraßen										
1 Einzahlungen aus Investitionszuwendungen	0	0	0	0	0	0	0	0	0	
2 Einzahlungen aus Beiträgen und ähnlichen Entgelten	0	0	0	0	0	0	0	0	0	
3 Einzahlungen aus der Veräußerung von immateriellen Vermögensgegenständen	0	0	0	0	0	0	0	0	0	
4 Einzahlungen aus der Veräußerung von Grundstücken,gr.st.gl.Rechten und Gebäuden	0	0	0	0	0	0	0	0	0	
5 Einzahlungen aus der Veräußerung von übrigem Sachanlagevermögen	0	0	0	0	0	0	0	0	0	
6 Einzahlungen aus der Veräußerung von Finanzanlagevermögen	0	0	0	0	0	0	0	0	0	
7 sonstige Einzahlungen aus Investitionstätigkeit	0	0	0	0	0	0	0	0	0	
8 = Einzahlungen aus der Investitionstätigkeit	0	0	0	0	0	0	0	0	0	
9 Auszahlungen für Baumaßnahmen	0	4.000	0	0	0	0	0	0	4.000	
54.1.01/0520.785300 individuelle Informationstafeln	0	4.000	0	0	0	0	0	0	0	
10 Auszahlungen für den Erwerb von immateriellen Vermögensgegenständen	0	0	0	0	0	0	0	0	0	
11 Auszahlungen für den Erwerb von Grundstücken,gr.st.gl.Rechten und Gebäuden	0	0	0	0	0	0	0	0	0	
12 Auszahlungen für den Erwerb von übrigem Sachanlagevermögen	0	0	0	0	0	0	0	0	0	
54.1.01/0520.783100 Auszahlungen für den Erwerb von übrigem Sachanlagevermögen	0	0	0	0	0	0	0	0	0	
13 Auszahlungen für den Erwerb von Finanzanlagevermögen	0	0	0	0	0	0	0	0	0	
14 Auszahlungen von aktivierbaren Zuwendungen für Investitionen Dritter	0	0	0	0	0	0	0	0	0	
15 sonstige Auszahlungen aus Investitionstätigkeit	0	0	0	0	0	0	0	0	0	
16 = Auszahlungen aus der Investitionstätigkeit	0	4.000	0	0	0	0	0	0	4.000	
17 = Saldo aus der Investitionstätigkeit	0	-4.000	0	0	0	0	0	0	-4.000	
541 Straßenbaumaßnahmen										

Doppischer Produktplan 2018

Produktbereich	54	Verkehrsflächen und -anlagen, ÖPNV	verantwortlich: Frau Döber							
Produktgruppe	54.1	Gemeindestraßen								
Produkt	54.1.01	Bau und Unterhaltung von Gemeindestraßen								
<u>Teilfinanzhaushalt</u>	Ergebnisdes	Ansatzdes	AnsatzHaushaltsj	Verpflichtungser	PlanungHaushalt	PlanungHaushalt	PlanungHaushalt	Bisher	Gesamt Ein-/	
Investitionsmaßnahmen ober-/unterhalb der Wertgrenze	Vorvorjahres	Vorjahres 2017	ahr 2018	mächtigung 2018	sjahr + 1 2019	sjahr + 2 2020	sjahr + 3 2021	bereitgestellt	Auszahlungen	
	2016							2018	2018	
	EUR	EUR	EUR	EUR	EUR	EUR	EUR	EUR	EUR	
1 Einzahlungen aus Investitionszuwendungen	0	57.000	0	0	0	0	0	0	57.000	
54.1.01/0541.681100 Fördermittel	0	57.000	0	0	0	0	0	0	0	
Mittelinsel/Fußgängerüberweg										
2 Einzahlungen aus Beiträgen und ähnlichen Entgelten	0	0	0	0	0	0	0	0	0	
54.1.01/0541.688100 Beiträge und ähnliche Entgelte	0	0	0	0	0	0	0	0	0	
3 Einzahlungen aus der Veräußerung von immateriellen Vermögensgegenständen	0	0	0	0	0	0	0	0	0	
4 Einzahlungen aus der Veräußerung von Grundstücken, gr. st. gl. Rechten und Gebäuden	0	0	0	0	0	0	0	0	0	
5 Einzahlungen aus der Veräußerung von übrigem Sachanlagevermögen	0	0	0	0	0	0	0	0	0	
6 Einzahlungen aus der Veräußerung von Finanzanlagevermögen	0	0	0	0	0	0	0	0	0	
7 sonstige Einzahlungen aus Investitionstätigkeit	0	0	0	0	0	0	0	0	0	
54.1.01/0541.685100 Einzahlungen aus der Abwicklung von Baumaßnahmen	0	0	0	0	0	0	0	0	0	
8 = Einzahlungen aus der Investitionstätigkeit	0	57.000	0	0	0	0	0	0	57.000	
9 Auszahlungen für Baumaßnahmen	0	76.000	2.000	0	0	0	0	0	78.000	
54.1.01/0541.785200 Mittelinsel/Fußgänge rüberweg	0	76.000	0	0	0	0	0	0	0	
54.1.01/0541.785300 Ausz. für sonst. Baumaßn.	0	0	2.000	0	0	0	0	0	0	
<i>Elektroanschluss Verkaufswagen</i>										
10 Auszahlungen für den Erwerb von immateriellen Vermögensgegenständen	0	0	0	0	0	0	0	0	0	
11 Auszahlungen für den Erwerb von Grundstücken, gr. st. gl. Rechten und Gebäuden	0	0	0	0	0	0	0	0	0	
12 Auszahlungen für den Erwerb von übrigem Sachanlagevermögen	0	0	0	0	0	0	0	0	0	
13 Auszahlungen für den Erwerb von Finanzanlagevermögen	0	0	0	0	0	0	0	0	0	
14 Auszahlungen von aktivierbaren Zuwendungen für Investitionen Dritter	0	0	0	0	0	0	0	0	0	
54.1.01/0541.781100 Zuweisungen für Investitionen an Land	0	0	0	0	0	0	0	0	0	
15 sonstige Auszahlungen aus Investitionstätigkeit	0	0	0	0	0	0	0	0	0	
16 = Auszahlungen aus der Investitionstätigkeit	0	76.000	2.000	0	0	0	0	0	78.000	

Doppischer Produktplan 2018

Produktbereich	54	Verkehrsflächen und -anlagen, ÖPNV				verantwortlich: Frau Döber				
Produktgruppe	54.1	Gemeindestraßen								
Produkt	54.1.01	Bau und Unterhaltung von Gemeindestraßen								
<u>Teilfinanzhaushalt</u>		Ergebnisdes	Ansatzdes	AnsatzHaushaltsj	Verpflichtungser	PlanungHaushalt	PlanungHaushalt	PlanungHaushalt	Bisher	Gesamt Ein-/
Investitionsmaßnahmen ober-/unterhalb der Wertgrenze		Vorvorjahres	Vorjahres 2017	ahr 2018	mächtigung 2018	sjahr + 1 2019	sjahr + 2 2020	sjahr + 3 2021	bereitgestellt	Auszahlungen
		2016							2018	2018
		EUR	EUR	EUR	EUR	EUR	EUR	EUR	EUR	EUR
17 = Saldo aus der Investitionstätigkeit		0	-19.000	-2.000	0	0	0	0	0	-21.000
542 Gehweg Eberswalder Straße Richtung Ortsmitte										
1 Einzahlungen aus Investitionszuwendungen		0	0	0	0	0	0	0	0	0
2 Einzahlungen aus Beiträgen und ähnlichen Entgelten		0	0	0	0	0	0	0	0	0
54.1.01/0542.688100 Beiträge und Entgelte		0	0	0	0	0	0	0	0	0
3 Einzahlungen aus der Veräußerung von immateriellen Vermögensgegenständen		0	0	0	0	0	0	0	0	0
4 Einzahlungen aus der Veräußerung von Grundstücken, gr.st.gl.Rechten und Gebäuden		0	0	0	0	0	0	0	0	0
5 Einzahlungen aus der Veräußerung von übrigem Sachanlagevermögen		0	0	0	0	0	0	0	0	0
6 Einzahlungen aus der Veräußerung von Finanzanlagevermögen		0	0	0	0	0	0	0	0	0
7 sonstige Einzahlungen aus Investitionstätigkeit		0	0	0	0	0	0	0	0	0
8 = Einzahlungen aus der Investitionstätigkeit		0	0	0	0	0	0	0	0	0
9 Auszahlungen für Baumaßnahmen		0	0	0	0	0	0	0	0	0
54.1.01/0542.785200 Ausz. Tiefbaumaßnahmen		0	0	0	0	0	0	0	0	0
54.1.01/0542.785300 Ausz. für sonst. Baumaßn.		0	0	0	0	0	0	0	0	0
10 Auszahlungen für den Erwerb von immateriellen Vermögensgegenständen		0	0	0	0	0	0	0	0	0
11 Auszahlungen für den Erwerb von Grundstücken, gr.st.gl.Rechten und Gebäuden		0	0	0	0	0	0	0	0	0
12 Auszahlungen für den Erwerb von übrigem Sachanlagevermögen		0	0	0	0	0	0	0	0	0
13 Auszahlungen für den Erwerb von Finanzanlagevermögen		0	0	0	0	0	0	0	0	0
14 Auszahlungen von aktivierbaren Zuwendungen für Investitionen Dritter		0	0	0	0	0	0	0	0	0
15 sonstige Auszahlungen aus Investitionstätigkeit		0	0	0	0	0	0	0	0	0
16 = Auszahlungen aus der Investitionstätigkeit		0	0	0	0	0	0	0	0	0

Doppischer Produktplan 2018

Produktbereich	54	Verkehrsflächen und -anlagen, ÖPNV				verantwortlich: Frau Döber				
Produktgruppe	54.1	Gemeindestraßen								
Produkt	54.1.01	Bau und Unterhaltung von Gemeindestraßen								
<u>Teilfinanzhaushalt</u>	Ergebnisdes	Ansatzdes	AnsatzHaushaltsj	Verpflichtungser	PlanungHaushalt	PlanungHaushalt	PlanungHaushalt	Bisher	Gesamt Ein-/	
Investitionsmaßnahmen ober-/unterhalb der Wertgrenze	Vorvorjahres	Vorjahres 2017	ahr 2018	mächtigung 2018	sjahr + 1 2019	sjahr + 2 2020	sjahr + 3 2021	bereitgestellt	Auszahlungen	
	2016							2018	2018	
	EUR	EUR	EUR	EUR	EUR	EUR	EUR	EUR	EUR	
17 = Saldo aus der Investitionstätigkeit	0	0	0	0	0	0	0	0	0	
543 Gehweg Eberswalder Straße Richtung Ortsausgang										
1 Einzahlungen aus Investitionszuwendungen	0	0	0	0	0	0	0	0	0	
2 Einzahlungen aus Beiträgen und ähnlichen Entgelten	0	0	0	0	0	0	0	0	0	
54.1.01/0543.688100 Beiträge und Entgelte	0	0	0	0	0	0	0	0	0	
3 Einzahlungen aus der Veräußerung von immateriellen Vermögensgegenständen	0	0	0	0	0	0	0	0	0	
4 Einzahlungen aus der Veräußerung von Grundstücken, gr.st.gl.Rechten und Gebäuden	0	0	0	0	0	0	0	0	0	
5 Einzahlungen aus der Veräußerung von übrigem Sachanlagevermögen	0	0	0	0	0	0	0	0	0	
6 Einzahlungen aus der Veräußerung von Finanzanlagevermögen	0	0	0	0	0	0	0	0	0	
7 sonstige Einzahlungen aus Investitionstätigkeit	0	0	0	0	0	0	0	0	0	
8 = Einzahlungen aus der Investitionstätigkeit	0	0	0	0	0	0	0	0	0	
9 Auszahlungen für Baumaßnahmen	0	0	0	0	0	0	0	0	0	
54.1.01/0543.785200 Ausz. Tiefbaumaßnahmen	0	0	0	0	0	0	0	0	0	
10 Auszahlungen für den Erwerb von immateriellen Vermögensgegenständen	0	0	0	0	0	0	0	0	0	
11 Auszahlungen für den Erwerb von Grundstücken, gr.st.gl.Rechten und Gebäuden	0	0	0	0	0	0	0	0	0	
12 Auszahlungen für den Erwerb von übrigem Sachanlagevermögen	0	0	0	0	0	0	0	0	0	
13 Auszahlungen für den Erwerb von Finanzanlagevermögen	0	0	0	0	0	0	0	0	0	
14 Auszahlungen von aktivierbaren Zuwendungen für Investitionen Dritter	0	0	0	0	0	0	0	0	0	
15 sonstige Auszahlungen aus Investitionstätigkeit	0	0	0	0	0	0	0	0	0	
16 = Auszahlungen aus der Investitionstätigkeit	0	0	0	0	0	0	0	0	0	
17 = Saldo aus der Investitionstätigkeit	0	0	0	0	0	0	0	0	0	

Doppischer Produktplan 2018

Produktbereich	54	Verkehrsflächen und -anlagen, ÖPNV	verantwortlich: Frau Döber							
Produktgruppe	54.1	Gemeindestraßen								
Produkt	54.1.01	Bau und Unterhaltung von Gemeindestraßen								
Teilfinanzhaushalt	Ergebnisdes	Ansatzdes	AnsatzHaushaltsj	Verpflichtungser	PlanungHaushalt	PlanungHaushalt	PlanungHaushalt	Bisher	Gesamt Ein-/	
Investitionsmaßnahmen ober-/unterhalb der Wertgrenze	Vorvorjahres	Vorjahres 2017	ahr 2018	mächtigung 2018	sjahr + 1 2019	sjahr + 2 2020	sjahr + 3 2021	bereitgestellt	Auszahlungen	
	2016							2018	2018	
	EUR	EUR	EUR	EUR	EUR	EUR	EUR	EUR	EUR	
544 Gehweg /Beleuchtung Eberswalder Straße										
1 Einzahlungen aus Investitionszuwendungen	0	0	0	0	0	0	0	0	0	
2 Einzahlungen aus Beiträgen und ähnlichen Entgelten	0	0	0	0	0	0	0	0	0	
54.1.01/0544.688100 Beiträge und Entgelte	0	0	0	0	0	0	0	0	0	
3 Einzahlungen aus der Veräußerung von immateriellen Vermögensgegenständen	0	0	0	0	0	0	0	0	0	
4 Einzahlungen aus der Veräußerung von Grundstücken,gr.st.gl.Rechten und Gebäuden	0	0	0	0	0	0	0	0	0	
5 Einzahlungen aus der Veräußerung von übrigem Sachanlagevermögen	0	0	0	0	0	0	0	0	0	
6 Einzahlungen aus der Veräußerung von Finanzanlagevermögen	0	0	0	0	0	0	0	0	0	
7 sonstige Einzahlungen aus Investitionstätigkeit	0	0	0	0	0	0	0	0	0	
54.1.01/0544.685100 Einz. aus Baumaßnahmen	0	0	0	0	0	0	0	0	0	
8 = Einzahlungen aus der Investitionstätigkeit	0	0	0	0	0	0	0	0	0	
9 Auszahlungen für Baumaßnahmen	0	0	0	0	0	0	0	0	0	
54.1.01/0544.785200 Ausz. Tiefbaumaßnahmen	0	0	0	0	0	0	0	0	0	
10 Auszahlungen für den Erwerb von immateriellen Vermögensgegenständen	0	0	0	0	0	0	0	0	0	
11 Auszahlungen für den Erwerb von Grundstücken,gr.st.gl.Rechten und Gebäuden	0	0	0	0	0	0	0	0	0	
12 Auszahlungen für den Erwerb von übrigem Sachanlagevermögen	0	0	0	0	0	0	0	0	0	
13 Auszahlungen für den Erwerb von Finanzanlagevermögen	0	0	0	0	0	0	0	0	0	
14 Auszahlungen von aktivierbaren Zuwendungen für Investitionen Dritter	0	0	0	0	0	0	0	0	0	
15 sonstige Auszahlungen aus Investitionstätigkeit	0	0	0	0	0	0	0	0	0	
16 = Auszahlungen aus der Investitionstätigkeit	0	0	0	0	0	0	0	0	0	
17 = Saldo aus der Investitionstätigkeit	0	0	0	0	0	0	0	0	0	

Doppischer Produktplan 2018

Produktbereich	54	Verkehrsflächen und -anlagen, ÖPNV	verantwortlich: Frau Döber							
Produktgruppe	54.1	Gemeindestraßen								
Produkt	54.1.01	Bau und Unterhaltung von Gemeindestraßen								
Teilfinanzhaushalt	Ergebnisdes	Ansatzdes	AnsatzHaushaltsj	Verpflichtungser	PlanungHaushalt	PlanungHaushalt	PlanungHaushalt	Bisher	Gesamt Ein-/	
Investitionsmaßnahmen ober-/unterhalb der Wertgrenze	Vorvorjahres	Vorjahres 2017	ahr 2018	mächtigung 2018	sjahr + 1 2019	sjahr + 2 2020	sjahr + 3 2021	bereitgestellt	Auszahlungen	
	2016							2018	2018	
	EUR	EUR	EUR	EUR	EUR	EUR	EUR	EUR	EUR	
545 Straßenbaumaßnahme Am Fischgrund										
1 Einzahlungen aus Investitionszuwendungen	0	0	0	0	0	0	0	0	0	
2 Einzahlungen aus Beiträgen und ähnlichen Entgelten	0	0	0	0	0	0	0	0	0	
3 Einzahlungen aus der Veräußerung von immateriellen Vermögensgegenständen	0	0	0	0	0	0	0	0	0	
4 Einzahlungen aus der Veräußerung von Grundstücken,gr.st.gl.Rechten und Gebäuden	0	0	0	0	0	0	0	0	0	
5 Einzahlungen aus der Veräußerung von übrigem Sachanlagevermögen	0	0	0	0	0	0	0	0	0	
6 Einzahlungen aus der Veräußerung von Finanzanlagevermögen	0	0	0	0	0	0	0	0	0	
7 sonstige Einzahlungen aus Investitionstätigkeit	0	0	0	0	0	0	0	0	0	
8 = Einzahlungen aus der Investitionstätigkeit	0	0	0	0	0	0	0	0	0	
9 Auszahlungen für Baumaßnahmen	0	0	0	0	0	0	0	0	0	
54.1.01/0545.785200 Auszahlungen für Tiefbaumaßnahmen	0	0	0	0	0	0	0	0	0	
10 Auszahlungen für den Erwerb von immateriellen Vermögensgegenständen	0	0	0	0	0	0	0	0	0	
11 Auszahlungen für den Erwerb von Grundstücken,gr.st.gl.Rechten und Gebäuden	0	0	0	0	0	0	0	0	0	
12 Auszahlungen für den Erwerb von übrigem Sachanlagevermögen	0	0	0	0	0	0	0	0	0	
13 Auszahlungen für den Erwerb von Finanzanlagevermögen	0	0	0	0	0	0	0	0	0	
14 Auszahlungen von aktivierbaren Zuwendungen für Investitionen Dritter	0	0	0	0	0	0	0	0	0	
15 sonstige Auszahlungen aus Investitionstätigkeit	0	0	0	0	0	0	0	0	0	
16 = Auszahlungen aus der Investitionstätigkeit	0	0	0	0	0	0	0	0	0	
17 = Saldo aus der Investitionstätigkeit	0	0	0	0	0	0	0	0	0	
546 Bushaltestellen										
1 Einzahlungen aus Investitionszuwendungen	0	0	0	0	0	0	0	0	0	
54.1.01/0546.681200 Investitionszuw. Gemeinde	0	0	0	0	0	0	0	0	0	

Doppischer Produktplan 2018

Produktbereich	54	Verkehrsflächen und -anlagen, ÖPNV					verantwortlich: Frau Döber				
Produktgruppe	54.1	Gemeindestraßen									
Produkt	54.1.01	Bau und Unterhaltung von Gemeindestraßen									
<u>Teilfinanzhaushalt</u>	Ergebnisdes	Ansatzdes	AnsatzHaushaltsj	Verpflichtungser	PlanungHaushalt	PlanungHaushalt	PlanungHaushalt	Bisher	Gesamt Ein-/		
Investitionsmaßnahmen ober-/unterhalb der Wertgrenze	Vorvorjahres	Vorjahres 2017	ahr 2018	mächtigung 2018	sjahr + 1 2019	sjahr + 2 2020	sjahr + 3 2021	bereitgestellt	Auszahlungen		
	2016							2018	2018		
	EUR	EUR	EUR	EUR	EUR	EUR	EUR	EUR	EUR		
2 Einzahlungen aus Beiträgen und ähnlichen Entgelten	0	0	0	0	0	0	0	0	0		
3 Einzahlungen aus der Veräußerung von immateriellen Vermögensgegenständen	0	0	0	0	0	0	0	0	0		
4 Einzahlungen aus der Veräußerung von Grundstücken, gr.st.gl.Rechten und Gebäuden	0	0	0	0	0	0	0	0	0		
5 Einzahlungen aus der Veräußerung von übrigem Sachanlagevermögen	0	0	0	0	0	0	0	0	0		
6 Einzahlungen aus der Veräußerung von Finanzanlagevermögen	0	0	0	0	0	0	0	0	0		
7 sonstige Einzahlungen aus Investitionstätigkeit	0	0	0	0	0	0	0	0	0		
8 = Einzahlungen aus der Investitionstätigkeit	0	0	0	0	0	0	0	0	0		
9 Auszahlungen für Baumaßnahmen	0	0	0	0	0	0	0	0	0		
54.1.01/0546.785200 Ausz. Tiefbaumaßnahmen	0	0	0	0	0	0	0	0	0		
10 Auszahlungen für den Erwerb von immateriellen Vermögensgegenständen	0	0	0	0	0	0	0	0	0		
11 Auszahlungen für den Erwerb von Grundstücken, gr.st.gl.Rechten und Gebäuden	0	0	0	0	0	0	0	0	0		
12 Auszahlungen für den Erwerb von übrigem Sachanlagevermögen	0	0	0	0	0	0	0	0	0		
13 Auszahlungen für den Erwerb von Finanzanlagevermögen	0	0	0	0	0	0	0	0	0		
14 Auszahlungen von aktivierbaren Zuwendungen für Investitionen Dritter	0	0	0	0	0	0	0	0	0		
15 sonstige Auszahlungen aus Investitionstätigkeit	0	0	0	0	0	0	0	0	0		
16 = Auszahlungen aus der Investitionstätigkeit	0	0	0	0	0	0	0	0	0		
17 = Saldo aus der Investitionstätigkeit	0	0	0	0	0	0	0	0	0		
547 Ausbau Schönholzer Dorfstraße											
1 Einzahlungen aus Investitionszuwendungen	0	235.000	0	0	0	0	0	0	235.000		
54.1.01/0547.681100 Fördermittel Schönholzer Dorfstraße	0	235.000	0	0	0	0	0	0	0		
2 Einzahlungen aus Beiträgen und ähnlichen Entgelten	0	100.000	0	0	0	0	0	0	100.000		

Doppischer Produktplan 2018

Produktbereich	54	Verkehrsflächen und -anlagen, ÖPNV	verantwortlich: Frau Döber							
Produktgruppe	54.1	Gemeindestraßen								
Produkt	54.1.01	Bau und Unterhaltung von Gemeindestraßen								
<u>Teilfinanzhaushalt</u>		Ergebnisdes	Ansatzdes	AnsatzHaushaltsj	Verpflichtungser	PlanungHaushalt	PlanungHaushalt	PlanungHaushalt	Bisher	Gesamt Ein-/
Investitionsmaßnahmen ober-/unterhalb der Wertgrenze		Vorvorjahres	Vorjahres 2017	ahr 2018	mächtigung 2018	sjahr + 1 2019	sjahr + 2 2020	sjahr + 3 2021	bereitgestellt	Auszahlungen
		2016							2018	2018
		EUR	EUR	EUR	EUR	EUR	EUR	EUR	EUR	EUR
54.1.01/0547.688100	Anliegerbeiträge Schönholzer Dorfstraße	0	100.000	0	0	0	0	0	0	0
3	Einzahlungen aus der Veräußerung von immateriellen Vermögensgegenständen	0	0	0	0	0	0	0	0	0
4	Einzahlungen aus der Veräußerung von Grundstücken,gr.st.gl.Rechten und Gebäuden	0	0	0	0	0	0	0	0	0
5	Einzahlungen aus der Veräußerung von übrigem Sachanlagevermögen	0	0	0	0	0	0	0	0	0
6	Einzahlungen aus der Veräußerung von Finanzanlagevermögen	0	0	0	0	0	0	0	0	0
7	sonstige Einzahlungen aus Investitionstätigkeit	0	0	0	0	0	0	0	0	0
8	= Einzahlungen aus der Investitionstätigkeit	0	335.000	0	0	0	0	0	0	335.000
9	Auszahlungen für Baumaßnahmen	0	397.000	0	0	0	0	0	0	397.000
54.1.01/0547.785200	Ausbau Schönholzer Dorfstraße	0	397.000	0	0	0	0	0	0	0
10	Auszahlungen für den Erwerb von immateriellen Vermögensgegenständen	0	0	0	0	0	0	0	0	0
11	Auszahlungen für den Erwerb von Grundstücken,gr.st.gl.Rechten und Gebäuden	0	0	0	0	0	0	0	0	0
12	Auszahlungen für den Erwerb von übrigem Sachanlagevermögen	0	0	0	0	0	0	0	0	0
13	Auszahlungen für den Erwerb von Finanzanlagevermögen	0	0	0	0	0	0	0	0	0
14	Auszahlungen von aktivierbaren Zuwendungen für Investitionen Dritter	0	0	0	0	0	0	0	0	0
15	sonstige Auszahlungen aus Investitionstätigkeit	0	0	0	0	0	0	0	0	0
16	= Auszahlungen aus der Investitionstätigkeit	0	397.000	0	0	0	0	0	0	397.000
17	= Saldo aus der Investitionstätigkeit	0	-62.000	0	0	0	0	0	0	-62.000
548	Ausbau An den Birken									
1	Einzahlungen aus Investitionszuwendungen	0	0	0	0	0	0	0	0	0
2	Einzahlungen aus Beiträgen und ähnlichen Entgelten	0	0	0	0	0	0	0	0	0
54.1.01/0548.688100	Beiträge und Entgelte	0	0	0	0	0	0	0	0	0

Doppischer Produktplan 2018

Produktbereich	54	Verkehrsflächen und -anlagen, ÖPNV		verantwortlich: Frau Döber						
Produktgruppe	54.1	Gemeindestraßen								
Produkt	54.1.01	Bau und Unterhaltung von Gemeindestraßen								
<u>Teilfinanzhaushalt</u>	Ergebnisdes	Ansatzdes	AnsatzHaushaltsj	Verpflichtungser	PlanungHaushalt	PlanungHaushalt	PlanungHaushalt	Bisher	Gesamt Ein-/	
Investitionsmaßnahmen ober-/unterhalb der Wertgrenze	Vorvorjahres	Vorjahres 2017	ahr 2018	mächtigung 2018	sjahr + 1 2019	sjahr + 2 2020	sjahr + 3 2021	bereitgestellt	Auszahlungen	
	2016							2018	2018	
	EUR	EUR	EUR	EUR	EUR	EUR	EUR	EUR	EUR	
3 Einzahlungen aus der Veräußerung von immateriellen Vermögensgegenständen	0	0	0	0	0	0	0	0	0	
4 Einzahlungen aus der Veräußerung von Grundstücken,gr.st.gl.Rechten und Gebäuden	0	0	0	0	0	0	0	0	0	
5 Einzahlungen aus der Veräußerung von übrigem Sachanlagevermögen	0	0	0	0	0	0	0	0	0	
6 Einzahlungen aus der Veräußerung von Finanzanlagevermögen	0	0	0	0	0	0	0	0	0	
7 sonstige Einzahlungen aus Investitionstätigkeit	0	0	0	0	0	0	0	0	0	
8 = Einzahlungen aus der Investitionstätigkeit	0	0	0	0	0	0	0	0	0	
9 Auszahlungen für Baumaßnahmen	0	0	0	0	0	0	0	0	0	
54.1.01/0548.785200 Ausz. Tiefbaumaßnahmen	0	0	0	0	0	0	0	0	0	
10 Auszahlungen für den Erwerb von immateriellen Vermögensgegenständen	0	0	0	0	0	0	0	0	0	
11 Auszahlungen für den Erwerb von Grundstücken,gr.st.gl.Rechten und Gebäuden	0	0	0	0	0	0	0	0	0	
12 Auszahlungen für den Erwerb von übrigem Sachanlagevermögen	0	0	0	0	0	0	0	0	0	
13 Auszahlungen für den Erwerb von Finanzanlagevermögen	0	0	0	0	0	0	0	0	0	
14 Auszahlungen von aktivierbaren Zuwendungen für Investitionen Dritter	0	0	0	0	0	0	0	0	0	
15 sonstige Auszahlungen aus Investitionstätigkeit	0	0	0	0	0	0	0	0	0	
16 = Auszahlungen aus der Investitionstätigkeit	0	0	0	0	0	0	0	0	0	
17 = Saldo aus der Investitionstätigkeit	0	0	0	0	0	0	0	0	0	
549 Gehweg Karpfenteich-Ringstraße										
1 Einzahlungen aus Investitionszuwendungen	0	0	0	0	0	0	0	0	0	
2 Einzahlungen aus Beiträgen und ähnlichen Entgelten	0	0	0	0	0	0	0	0	0	
54.1.01/0549.688100 Beiträge und Entgelte	0	0	0	0	0	0	0	0	0	
3 Einzahlungen aus der Veräußerung von immateriellen Vermögensgegenständen	0	0	0	0	0	0	0	0	0	

Doppischer Produktplan 2018

Produktbereich	54	Verkehrsflächen und -anlagen, ÖPNV					verantwortlich: Frau Döber				
Produktgruppe	54.1	Gemeindestraßen									
Produkt	54.1.01	Bau und Unterhaltung von Gemeindestraßen									
<u>Teilfinanzhaushalt</u>		Ergebnisdes	Ansatzdes	AnsatzHaushaltsj	Verpflichtungser	PlanungHaushalt	PlanungHaushalt	PlanungHaushalt	Bisher	Gesamt Ein-/	
Investitionsmaßnahmen ober-/unterhalb der Wertgrenze		Vorvorjahres	Vorjahres 2017	ahr 2018	mächtigung 2018	sjahr + 1 2019	sjahr + 2 2020	sjahr + 3 2021	bereitgestellt	Auszahlungen	
		2016							2018	2018	
		EUR	EUR	EUR	EUR	EUR	EUR	EUR	EUR	EUR	
4 Einzahlungen aus der Veräußerung von Grundstücken, gr.st.gl.Rechten und Gebäuden		0	0	0	0	0	0	0	0	0	
5 Einzahlungen aus der Veräußerung von übrigem Sachanlagevermögen		0	0	0	0	0	0	0	0	0	
6 Einzahlungen aus der Veräußerung von Finanzanlagevermögen		0	0	0	0	0	0	0	0	0	
7 sonstige Einzahlungen aus Investitionstätigkeit		0	0	0	0	0	0	0	0	0	
8 = Einzahlungen aus der Investitionstätigkeit		0	0	0	0	0	0	0	0	0	
9 Auszahlungen für Baumaßnahmen		0	0	0	0	0	0	0	0	0	
54.1.01/0549.785200 Ausz. Tiefbaumaßnahmen		0	0	0	0	0	0	0	0	0	
10 Auszahlungen für den Erwerb von immateriellen Vermögensgegenständen		0	0	0	0	0	0	0	0	0	
11 Auszahlungen für den Erwerb von Grundstücken, gr.st.gl.Rechten und Gebäuden		0	0	0	0	0	0	0	0	0	
12 Auszahlungen für den Erwerb von übrigem Sachanlagevermögen		0	0	0	0	0	0	0	0	0	
13 Auszahlungen für den Erwerb von Finanzanlagevermögen		0	0	0	0	0	0	0	0	0	
14 Auszahlungen von aktivierbaren Zuwendungen für Investitionen Dritter		0	0	0	0	0	0	0	0	0	
15 sonstige Auszahlungen aus Investitionstätigkeit		0	0	0	0	0	0	0	0	0	
16 = Auszahlungen aus der Investitionstätigkeit		0	0	0	0	0	0	0	0	0	
17 = Saldo aus der Investitionstätigkeit		0	0	0	0	0	0	0	0	0	
550 Baumaßnahme Bahnhofsvorplatz											
1 Einzahlungen aus Investitionszuwendungen		0	0	0	0	0	0	0	0	0	
54.1.01/0550.681100 Investitionszuw. Land		0	0	0	0	0	0	0	0	0	
2 Einzahlungen aus Beiträgen und ähnlichen Entgelten		0	0	0	0	0	0	0	0	0	
3 Einzahlungen aus der Veräußerung von immateriellen Vermögensgegenständen		0	0	0	0	0	0	0	0	0	
4 Einzahlungen aus der Veräußerung von Grundstücken, gr.st.gl.Rechten und Gebäuden		0	0	0	0	0	0	0	0	0	

Doppischer Produktplan 2018

Produktbereich	54	Verkehrsflächen und -anlagen, ÖPNV				verantwortlich: Frau Döber				
Produktgruppe	54.1	Gemeindestraßen								
Produkt	54.1.01	Bau und Unterhaltung von Gemeindestraßen								
<u>Teilfinanzhaushalt</u>		Ergebnisdes	Ansatzdes	AnsatzHaushaltsj	Verpflichtungser	PlanungHaushalt	PlanungHaushalt	PlanungHaushalt	Bisher	Gesamt Ein-/
Investitionsmaßnahmen ober-/unterhalb der Wertgrenze		Vorvorjahres	Vorjahres 2017	ahr 2018	mächtigung 2018	sjahr + 1 2019	sjahr + 2 2020	sjahr + 3 2021	bereitgestellt	Auszahlungen
		2016							2018	2018
		EUR	EUR	EUR	EUR	EUR	EUR	EUR	EUR	EUR
5 Einzahlungen aus der Veräußerung von übrigem Sachanlagevermögen		0	0	0	0	0	0	0	0	0
6 Einzahlungen aus der Veräußerung von Finanzanlagevermögen		0	0	0	0	0	0	0	0	0
7 sonstige Einzahlungen aus Investitionstätigkeit		0	0	0	0	0	0	0	0	0
8 = Einzahlungen aus der Investitionstätigkeit		0	0	0	0	0	0	0	0	0
9 Auszahlungen für Baumaßnahmen		0	0	0	0	0	0	0	0	0
54.1.01/0550.785200 Ausz. Tiefbaumaßnahmen		0	0	0	0	0	0	0	0	0
10 Auszahlungen für den Erwerb von immateriellen Vermögensgegenständen		0	0	0	0	0	0	0	0	0
11 Auszahlungen für den Erwerb von Grundstücken, gr.st.gl.Rechten und Gebäuden		0	0	0	0	0	0	0	0	0
12 Auszahlungen für den Erwerb von übrigem Sachanlagevermögen		0	0	0	0	0	0	0	0	0
13 Auszahlungen für den Erwerb von Finanzanlagevermögen		0	0	0	0	0	0	0	0	0
14 Auszahlungen von aktivierbaren Zuwendungen für Investitionen Dritter		0	0	0	0	0	0	0	0	0
15 sonstige Auszahlungen aus Investitionstätigkeit		0	0	0	0	0	0	0	0	0
16 = Auszahlungen aus der Investitionstätigkeit		0	0	0	0	0	0	0	0	0
17 = Saldo aus der Investitionstätigkeit		0	0	0	0	0	0	0	0	0
555 Errichtung Infotafeln										
1 Einzahlungen aus Investitionszuwendungen		0	4.500	0	0	0	0	0	0	4.500
54.1.01/0555.681100 Fördermittel Informationstafeln		0	4.500	0	0	0	0	0	0	0
2 Einzahlungen aus Beiträgen und ähnlichen Entgelten		0	0	0	0	0	0	0	0	0
3 Einzahlungen aus der Veräußerung von immateriellen Vermögensgegenständen		0	0	0	0	0	0	0	0	0
4 Einzahlungen aus der Veräußerung von Grundstücken, gr.st.gl.Rechten und Gebäuden		0	0	0	0	0	0	0	0	0
5 Einzahlungen aus der Veräußerung von übrigem Sachanlagevermögen		0	0	0	0	0	0	0	0	0

Doppischer Produktplan 2018

Produktbereich	54	Verkehrsflächen und -anlagen, ÖPNV		verantwortlich: Frau Döber						
Produktgruppe	54.1	Gemeindestraßen								
Produkt	54.1.01	Bau und Unterhaltung von Gemeindestraßen								
<u>Teilfinanzhaushalt</u>	Ergebnisdes	Ansatzdes	AnsatzHaushaltsj	Verpflichtungser	PlanungHaushalt	PlanungHaushalt	PlanungHaushalt	Bisher	Gesamt Ein-/	
Investitionsmaßnahmen ober-/unterhalb der Wertgrenze	Vorvorjahres	Vorjahres 2017	ahr 2018	mächtigung 2018	sjahr + 1 2019	sjahr + 2 2020	sjahr + 3 2021	bereitgestellt	Auszahlungen	
	2016							2018	2018	
	EUR	EUR	EUR	EUR	EUR	EUR	EUR	EUR	EUR	
6 Einzahlungen aus der Veräußerung von Finanzanlagevermögen	0	0	0	0	0	0	0	0	0	
7 sonstige Einzahlungen aus Investitionstätigkeit	0	0	0	0	0	0	0	0	0	
8 = Einzahlungen aus der Investitionstätigkeit	0	4.500	0	0	0	0	0	0	4.500	
9 Auszahlungen für Baumaßnahmen	0	6.000	0	0	0	0	0	0	6.000	
54.1.01/0555.785300 Errichtung Informationstafeln	0	6.000	0	0	0	0	0	0	0	
10 Auszahlungen für den Erwerb von immateriellen Vermögensgegenständen	0	0	0	0	0	0	0	0	0	
11 Auszahlungen für den Erwerb von Grundstücken, gr. st. gl. Rechten und Gebäuden	0	0	0	0	0	0	0	0	0	
12 Auszahlungen für den Erwerb von übrigem Sachanlagevermögen	0	0	0	0	0	0	0	0	0	
13 Auszahlungen für den Erwerb von Finanzanlagevermögen	0	0	0	0	0	0	0	0	0	
14 Auszahlungen von aktivierbaren Zuwendungen für Investitionen Dritter	0	0	0	0	0	0	0	0	0	
15 sonstige Auszahlungen aus Investitionstätigkeit	0	0	0	0	0	0	0	0	0	
16 = Auszahlungen aus der Investitionstätigkeit	0	6.000	0	0	0	0	0	0	6.000	
17 = Saldo aus der Investitionstätigkeit	0	-1.500	0	0	0	0	0	0	-1.500	
560 Umfeldgestaltung Feuerwehrgerätehaus Melchow										
1 Einzahlungen aus Investitionszuwendungen	0	0	0	0	0	0	0	0	0	
2 Einzahlungen aus Beiträgen und ähnlichen Entgelten	0	0	0	0	0	0	0	0	0	
3 Einzahlungen aus der Veräußerung von immateriellen Vermögensgegenständen	0	0	0	0	0	0	0	0	0	
4 Einzahlungen aus der Veräußerung von Grundstücken, gr. st. gl. Rechten und Gebäuden	0	0	0	0	0	0	0	0	0	
5 Einzahlungen aus der Veräußerung von übrigem Sachanlagevermögen	0	0	0	0	0	0	0	0	0	
6 Einzahlungen aus der Veräußerung von Finanzanlagevermögen	0	0	0	0	0	0	0	0	0	
7 sonstige Einzahlungen aus Investitionstätigkeit	0	0	0	0	0	0	0	0	0	
8 = Einzahlungen aus der Investitionstätigkeit	0	0	0	0	0	0	0	0	0	

Doppischer Produktplan 2018

Produktbereich	54	Verkehrsflächen und -anlagen, ÖPNV		verantwortlich: Frau Döber						
Produktgruppe	54.1	Gemeindestraßen								
Produkt	54.1.01	Bau und Unterhaltung von Gemeindestraßen								
<u>Teilfinanzhaushalt</u>	Ergebnisdes	Ansatzdes	AnsatzHaushaltsj	Verpflichtungser	PlanungHaushalt	PlanungHaushalt	PlanungHaushalt	Bisher	Gesamt Ein-/	
Investitionsmaßnahmen ober-/unterhalb der Wertgrenze	Vorvorjahres	Vorjahres 2017	ahr 2018	mächtigung 2018	sjahr + 1 2019	sjahr + 2 2020	sjahr + 3 2021	bereitgestellt	Auszahlungen	
	2016							2018	2018	
	EUR	EUR	EUR	EUR	EUR	EUR	EUR	EUR	EUR	
9 Auszahlungen für Baumaßnahmen	0	0	0	0	0	0	0	0	0	
54.1.01/0560.785200 Auszahlungen für Tiefbaumaßnahmen	0	0	0	0	0	0	0	0	0	
10 Auszahlungen für den Erwerb von immateriellen Vermögensgegenständen	0	0	0	0	0	0	0	0	0	
11 Auszahlungen für den Erwerb von Grundstücken, gr. st. gl. Rechten und Gebäuden	0	0	0	0	0	0	0	0	0	
12 Auszahlungen für den Erwerb von übrigem Sachanlagevermögen	0	0	0	0	0	0	0	0	0	
13 Auszahlungen für den Erwerb von Finanzanlagevermögen	0	0	0	0	0	0	0	0	0	
14 Auszahlungen von aktivierbaren Zuwendungen für Investitionen Dritter	0	0	0	0	0	0	0	0	0	
15 sonstige Auszahlungen aus Investitionstätigkeit	0	0	0	0	0	0	0	0	0	
16 = Auszahlungen aus der Investitionstätigkeit	0	0	0	0	0	0	0	0	0	
17 = Saldo aus der Investitionstätigkeit	0	0	0	0	0	0	0	0	0	
570 Errichtung Ladestation										
1 Einzahlungen aus Investitionszuwendungen	0	0	0	0	0	0	0	0	0	
54.1.01/0570.681100 Investitionszuw. Land	0	0	0	0	0	0	0	0	0	
2 Einzahlungen aus Beiträgen und ähnlichen Entgelten	0	0	0	0	0	0	0	0	0	
3 Einzahlungen aus der Veräußerung von immateriellen Vermögensgegenständen	0	0	0	0	0	0	0	0	0	
4 Einzahlungen aus der Veräußerung von Grundstücken, gr. st. gl. Rechten und Gebäuden	0	0	0	0	0	0	0	0	0	
5 Einzahlungen aus der Veräußerung von übrigem Sachanlagevermögen	0	0	0	0	0	0	0	0	0	
6 Einzahlungen aus der Veräußerung von Finanzanlagevermögen	0	0	0	0	0	0	0	0	0	
7 sonstige Einzahlungen aus Investitionstätigkeit	0	0	0	0	0	0	0	0	0	
8 = Einzahlungen aus der Investitionstätigkeit	0	0	0	0	0	0	0	0	0	
9 Auszahlungen für Baumaßnahmen	0	0	4.000	0	0	0	0	0	4.000	

Doppischer Produktplan 2018

Produktbereich		54	Verkehrsflächen und -anlagen, ÖPNV				verantwortlich: Frau Döber				
Produktgruppe		54.1	Gemeindestraßen								
Produkt		54.1.01	Bau und Unterhaltung von Gemeindestraßen								
<u>Teilfinanzhaushalt</u>			Ergebnisdes	Ansatzdes	AnsatzHaushaltsj	Verpflichtungser	PlanungHaushalt	PlanungHaushalt	PlanungHaushalt	Bisher	Gesamt Ein-/
Investitionsmaßnahmen ober-/unterhalb der Wertgrenze			Vorvorjahres	Vorjahres 2017	ahr 2018	mächtigung 2018	sjahr + 1 2019	sjahr + 2 2020	sjahr + 3 2021	bereitgestellt	Auszahlungen
			2016							2018	2018
			EUR	EUR	EUR	EUR	EUR	EUR	EUR	EUR	EUR
54.1.01/0570.785300	Ausz.für sonst.Baumaßn.		0	0	4.000	0	0	0	0	0	0
<i>Ladesäule E-Autos</i>											
10	Auszahlungen für den Erwerb von immateriellen Vermögensgegenständen		0	0	0	0	0	0	0	0	0
11	Auszahlungen für den Erwerb von Grundstücken, gr. st. gl. Rechten und Gebäuden		0	0	0	0	0	0	0	0	0
12	Auszahlungen für den Erwerb von übrigem Sachanlagevermögen		0	0	0	0	0	0	0	0	0
13	Auszahlungen für den Erwerb von Finanzanlagevermögen		0	0	0	0	0	0	0	0	0
14	Auszahlungen von aktivierbaren Zuwendungen für Investitionen Dritter		0	0	0	0	0	0	0	0	0
15	sonstige Auszahlungen aus Investitionstätigkeit		0	0	0	0	0	0	0	0	0
16	= Auszahlungen aus der Investitionstätigkeit		0	0	4.000	0	0	0	0	0	4.000
17	= Saldo aus der Investitionstätigkeit		0	0	-4.000	0	0	0	0	0	-4.000
581 Straßenbeleuchtungsbaumaßnahmen											
1	Einzahlungen aus Investitionszuwendungen		0	0	0	0	0	0	0	0	0
2	Einzahlungen aus Beiträgen und ähnlichen Entgelten		0	0	0	0	0	0	0	0	0
54.1.01/0581.688100	Beiträge und Entgelte		0	0	0	0	0	0	0	0	0
3	Einzahlungen aus der Veräußerung von immateriellen Vermögensgegenständen		0	0	0	0	0	0	0	0	0
4	Einzahlungen aus der Veräußerung von Grundstücken, gr. st. gl. Rechten und Gebäuden		0	0	0	0	0	0	0	0	0
5	Einzahlungen aus der Veräußerung von übrigem Sachanlagevermögen		0	0	0	0	0	0	0	0	0
6	Einzahlungen aus der Veräußerung von Finanzanlagevermögen		0	0	0	0	0	0	0	0	0
7	sonstige Einzahlungen aus Investitionstätigkeit		0	0	0	0	0	0	0	0	0
8	= Einzahlungen aus der Investitionstätigkeit		0	0	0	0	0	0	0	0	0
9	Auszahlungen für Baumaßnahmen		0	0	0	0	0	0	0	0	0
54.1.01/0581.785300	Auszahlungen für sonstige Baumaßnahmen		0	0	0	0	0	0	0	0	0

Doppischer Produktplan 2018

Produktbereich	54	Verkehrsflächen und -anlagen, ÖPNV		verantwortlich: Frau Döber						
Produktgruppe	54.1	Gemeindestraßen								
Produkt	54.1.01	Bau und Unterhaltung von Gemeindestraßen								
<u>Teilfinanzhaushalt</u>	Ergebnisdes	Ansatzdes	AnsatzHaushaltsj	Verpflichtungser	PlanungHaushalt	PlanungHaushalt	PlanungHaushalt	Bisher	Gesamt Ein-/	
Investitionsmaßnahmen ober-/unterhalb der Wertgrenze	Vorvorjahres	Vorjahres 2017	ahr 2018	mächtigung 2018	sjahr + 1 2019	sjahr + 2 2020	sjahr + 3 2021	bereitgestellt	Auszahlungen	
	2016							2018	2018	
	EUR	EUR	EUR	EUR	EUR	EUR	EUR	EUR	EUR	
10 Auszahlungen für den Erwerb von immateriellen Vermögensgegenständen	0	0	0	0	0	0	0	0	0	
11 Auszahlungen für den Erwerb von Grundstücken,gr.st.gl.Rechten und Gebäuden	0	0	0	0	0	0	0	0	0	
12 Auszahlungen für den Erwerb von übrigem Sachanlagevermögen	0	0	0	0	0	0	0	0	0	
13 Auszahlungen für den Erwerb von Finanzanlagevermögen	0	0	0	0	0	0	0	0	0	
14 Auszahlungen von aktivierbaren Zuwendungen für Investitionen Dritter	0	0	0	0	0	0	0	0	0	
15 sonstige Auszahlungen aus Investitionstätigkeit	0	0	0	0	0	0	0	0	0	
16 = Auszahlungen aus der Investitionstätigkeit	0	0	0	0	0	0	0	0	0	
17 = Saldo aus der Investitionstätigkeit	0	0	0	0	0	0	0	0	0	
582 Straßenbeleuchtung Bergweg										
1 Einzahlungen aus Investitionszuwendungen	0	0	0	0	0	0	0	0	0	
2 Einzahlungen aus Beiträgen und ähnlichen Entgelten	0	0	0	0	0	0	0	0	0	
3 Einzahlungen aus der Veräußerung von immateriellen Vermögensgegenständen	0	0	0	0	0	0	0	0	0	
4 Einzahlungen aus der Veräußerung von Grundstücken,gr.st.gl.Rechten und Gebäuden	0	0	0	0	0	0	0	0	0	
5 Einzahlungen aus der Veräußerung von übrigem Sachanlagevermögen	0	0	0	0	0	0	0	0	0	
6 Einzahlungen aus der Veräußerung von Finanzanlagevermögen	0	0	0	0	0	0	0	0	0	
7 sonstige Einzahlungen aus Investitionstätigkeit	0	0	0	0	0	0	0	0	0	
8 = Einzahlungen aus der Investitionstätigkeit	0	0	0	0	0	0	0	0	0	
9 Auszahlungen für Baumaßnahmen	0	0	0	0	0	0	0	0	0	
54.1.01/0582.785200 Ausz. Tiefbaumaßnahmen	0	0	0	0	0	0	0	0	0	
10 Auszahlungen für den Erwerb von immateriellen Vermögensgegenständen	0	0	0	0	0	0	0	0	0	
11 Auszahlungen für den Erwerb von Grundstücken,gr.st.gl.Rechten und Gebäuden	0	0	0	0	0	0	0	0	0	

Doppischer Produktplan 2018

Produktbereich	54	Verkehrsflächen und -anlagen, ÖPNV					verantwortlich: Frau Döber				
Produktgruppe	54.1	Gemeindestraßen									
Produkt	54.1.01	Bau und Unterhaltung von Gemeindestraßen									
<u>Teilfinanzhaushalt</u>	Ergebnisdes	Ansatzdes	AnsatzHaushaltsj	Verpflichtungser	PlanungHaushalt	PlanungHaushalt	PlanungHaushalt	Bisher	Gesamt Ein-/		
Investitionsmaßnahmen ober-/unterhalb der Wertgrenze	Vorvorjahres	Vorjahres 2017	ahr 2018	mächtigung 2018	sjahr + 1 2019	sjahr + 2 2020	sjahr + 3 2021	bereitgestellt	Auszahlungen		
	2016							2018	2018		
	EUR	EUR	EUR	EUR	EUR	EUR	EUR	EUR	EUR		
12 Auszahlungen für den Erwerb von übrigem Sachanlagevermögen	0	0	0	0	0	0	0	0	0		
13 Auszahlungen für den Erwerb von Finanzanlagevermögen	0	0	0	0	0	0	0	0	0		
14 Auszahlungen von aktivierbaren Zuwendungen für Investitionen Dritter	0	0	0	0	0	0	0	0	0		
15 sonstige Auszahlungen aus Investitionstätigkeit	0	0	0	0	0	0	0	0	0		
16 = Auszahlungen aus der Investitionstätigkeit	0	0	0	0	0	0	0	0	0		
17 = Saldo aus der Investitionstätigkeit	0	0	0	0	0	0	0	0	0		
583 Radweg Biesenthal-Melchow-Spechthausen											
1 Einzahlungen aus Investitionszuwendungen	0	33.400	301.000	0	0	0	0	0	334.400		
54.1.01/0583.681100 Fördermittel Radweg Biesenthal-Melchow- Eberswalde	0	33.400	301.000	0	0	0	0	0	0		
2 Einzahlungen aus Beiträgen und ähnlichen Entgelten	0	0	0	0	0	0	0	0	0		
3 Einzahlungen aus der Veräußerung von immateriellen Vermögensgegenständen	0	0	0	0	0	0	0	0	0		
4 Einzahlungen aus der Veräußerung von Grundstücken,gr.st.gl.Rechten und Gebäuden	0	0	0	0	0	0	0	0	0		
5 Einzahlungen aus der Veräußerung von übrigem Sachanlagevermögen	0	0	0	0	0	0	0	0	0		
6 Einzahlungen aus der Veräußerung von Finanzanlagevermögen	0	0	0	0	0	0	0	0	0		
7 sonstige Einzahlungen aus Investitionstätigkeit	0	0	0	0	0	0	0	0	0		
8 = Einzahlungen aus der Investitionstätigkeit	0	33.400	301.000	0	0	0	0	0	334.400		
9 Auszahlungen für Baumaßnahmen	0	44.600	401.400	0	0	0	0	0	446.000		
54.1.01/0583.785200 Ausbau Radweg Biesenthal-Melchow-Eberswalde	0	44.600	401.400	0	0	0	0	0	0		
10 Auszahlungen für den Erwerb von immateriellen Vermögensgegenständen	0	0	0	0	0	0	0	0	0		
11 Auszahlungen für den Erwerb von Grundstücken,gr.st.gl.Rechten und Gebäuden	0	0	0	0	0	0	0	0	0		
12 Auszahlungen für den Erwerb von übrigem Sachanlagevermögen	0	0	0	0	0	0	0	0	0		

Doppischer Produktplan 2018

Produktbereich		54	Verkehrsflächen und -anlagen, ÖPNV					verantwortlich: Frau Döber		
Produktgruppe		54.1	Gemeindestraßen							
Produkt		54.1.01	Bau und Unterhaltung von Gemeindestraßen							
<u>Teilfinanzhaushalt</u>		Ergebnisdes	Ansatzdes	AnsatzHaushaltsj	Verpflichtungser	PlanungHaushalt	PlanungHaushalt	PlanungHaushalt	Bisher	Gesamt Ein-/
Investitionsmaßnahmen ober-/unterhalb der Wertgrenze		Vorvorjahres	Vorjahres 2017	ahr 2018	mächtigung 2018	sjahr + 1 2019	sjahr + 2 2020	sjahr + 3 2021	bereitgestellt	Auszahlungen
		2016							2018	2018
		EUR	EUR	EUR	EUR	EUR	EUR	EUR	EUR	EUR
13	Auszahlungen für den Erwerb von Finanzanlagevermögen	0	0	0	0	0	0	0	0	0
14	Auszahlungen von aktivierbaren Zuwendungen für Investitionen Dritter	0	0	0	0	0	0	0	0	0
15	sonstige Auszahlungen aus Investitionstätigkeit	0	0	0	0	0	0	0	0	0
16	= Auszahlungen aus der Investitionstätigkeit	0	44.600	401.400	0	0	0	0	0	446.000
17	= Saldo aus der Investitionstätigkeit	0	-11.200	-100.400	0	0	0	0	0	-111.600

Doppischer Produktplan 2018

Produktbereich	55	Natur- und Landschaftspflege	verantwortlich: Frau Döber
Produktgruppe	55.1	Öffentliches Grün/ Landschaftsbau	
Produkt	55.1.01	Gemeindehof, Parkanlagen u. öffentliche Grünflächen	

Beschreibung

Durchführung und Überwachung der Ausführung der Grün- und Freiflächenpflege Umsetzung von Begrünungsmaßnahmen

Auftrag

Beschlüsse der GV

Zielgruppe

Einwohner/innen, Mitglieder der GV, Allgemeinheit

Ziele

Erhalt des öffentlichen Grüns

Finanzen in €

	Einzahlungen	Auszahlungen	Liquiditätssaldo	Erträge	Aufwendungen	Ergebnis
Haushaltsvorjahr	2.600,00	88.800,00	-86.200,00	800,00	49.400,00	-48.600,00
Haushaltsjahr	29.600,00	84.200,00	-54.600,00	1.200,00	49.100,00	-47.900,00
Veränderung gegenüber dem Vorjahr	27.000,00	-4.600,00	31.600,00	400,00	-300,00	700,00

Doppischer Produktplan 2018

Produktbereich	55	Natur- und Landschaftspflege	verantwortlich: Frau Döber				
Produktgruppe	55.1	Öffentliches Grün/ Landschaftsbau					
Produkt	55.1.01	Gemeindehof, Parkanlagen u. öffentliche Grünflächen					
<u>Teilergebnishaushalt</u>		Ergebnis 2016	Ansatz 2017	Ansatz 2018	Planung 2019	Planung 2020	Planung 2021
Ertrags- und Aufwandsarten		EUR	EUR	EUR	EUR	EUR	EUR
1	Steuern und ähnliche Abgaben	0	0	0	0	0	0
2	Zuwendungen und allgemeine Umlagen	0	0	0	0	0	0
3	Sonstige Transfererträge	0	0	0	0	0	0
4	Öffentlich-rechtliche Leistungsentgelte	0	800	1.200	0	0	0
	55.1.01.432100 Benutzungsgeb./ähnl. Entgelte	0	800	1.200	0	0	0
5	Privatrechtliche Leistungsentgelte	0	0	0	0	0	0
	55.1.01.442300 Ertr. a. Verk. Waren	0	0	0	0	0	0
6	Kostenerstattungen und Kostenumlagen	0	0	0	0	0	0
7	Sonstige ordentliche Erträge	0	0	0	0	0	0
	55.1.01.459200 periodenfremde ord. Ertr.	0	0	0	0	0	0
8	Aktivierete Eigenleistungen	0	0	0	0	0	0
9	Bestandsveränderungen	0	0	0	0	0	0
10	= Erträge aus laufender Verwaltungstätigkeit	0	800	1.200	0	0	0
11	Personalaufwendungen	0	26.900	28.500	29.700	30.800	31.900
	55.1.01.501200 Dienstbezüge tarifl. Beschäft.	0	21.600	22.900	24.000	25.000	26.000
	55.1.01.502200 Beiträge Vers.kassen tarifl. B	0	900	1.000	1.000	1.000	1.000
	55.1.01.503200 Beiträge gesetz. SV tarifl. B	0	4.400	4.600	4.700	4.800	4.900
12	Versorgungsaufwendungen	0	0	0	0	0	0
13	Aufwendungen für Sach- und Dienstleistungen	0	18.700	17.000	17.000	17.000	17.000
	55.1.01.521110 Unterhaltg. Grdst./Hochbau	0	3.000	0	0	0	0
	55.1.01.522100 Unterh. sonst. unbewegl. Vermö	0	5.600	5.600	5.600	5.600	5.600
	55.1.01.522200 Geräte, Ausstattungs- u. Ausrü	0	1.500	1.500	1.500	1.500	1.500
	55.1.01.523100 Mieten und Pachten	0	0	0	0	0	0
	55.1.01.523200 Leasing	0	0	0	0	0	0
	55.1.01.524100 Bewirtschaftung Grundstücke u. <i>davon: 1.200 € Betreuer Kompostierplatz</i>	0	200	1.400	1.400	1.400	1.400
	55.1.01.525100 Haltung von Fahrzeugen	0	6.500	7.000	7.000	7.000	7.000
	55.1.01.526100 Besond. Aufwendungen f. Bed.	0	0	0	0	0	0
	55.1.01.526110 Besond. Aufwendg./Ordnung	0	1.100	800	800	800	800
	55.1.01.527100 Bes. Verw.-u. Betr. aufwend.	0	800	700	700	700	700
	55.1.01.529100 sonst. Dienstleistungen	0	0	0	0	0	0
14	Abschreibungen	0	900	900	900	900	900
	55.1.01.571102 Afa Infrastrukturanl.	0	900	900	900	900	900
15	Transferaufwendungen	0	0	0	0	0	0

Doppischer Produktplan 2018

Produktbereich	55	Natur- und Landschaftspflege	verantwortlich: Frau Döber					
Produktgruppe	55.1	Öffentliches Grün/ Landschaftsbau						
Produkt	55.1.01	Gemeindehof, Parkanlagen u. öffentliche Grünflächen						
<u>Teilergebnishaushalt</u>		Ergebnis 2016	Ansatz 2017	Ansatz 2018	Planung 2019	Planung 2020	Planung 2021	
Ertrags- und Aufwandsarten		EUR	EUR	EUR	EUR	EUR	EUR	
16	Sonstige ordentliche Aufwendungen		0	2.900	2.700	2.700	2.700	2.700
55.1.01.541100	Reisekosten/Dienstreisen		0	200	0	0	0	0
55.1.01.543100	Geschäftsausgaben		0	700	700	700	700	700
55.1.01.545200	Erst. v. Aufwend. an Gemeinden		0	0	0	0	0	0
55.1.01.545800	Erst. an übr. Bereiche		0	2.000	2.000	2.000	2.000	2.000
55.1.01.549300	periodenfr. ord. Aufwendungen		0	0	0	0	0	0
17	= Aufwendungen aus laufender Verwaltungstätigkeit		0	49.400	49.100	50.300	51.400	52.500
18	= Ergebnis der laufenden Verwaltungstätigkeit (10.-17.)		0	-48.600	-47.900	-50.300	-51.400	-52.500
19	Zinsen und sonstige Finanzerträge		0	0	0	0	0	0
20	- Zinsen und sonstige Finanzaufwendungen		0	0	0	0	0	0
21	= Finanzergebnis		0	0	0	0	0	0
22	= Ordentliches Ergebnis (18.+21.)		0	-48.600	-47.900	-50.300	-51.400	-52.500
23	Außerordentliche Erträge		0	0	0	0	0	0
24	- Außerordentliche Aufwendungen		0	0	0	0	0	0
25	= Außerordentliches Ergebnis		0	0	0	0	0	0
26	= Ergebnis vor Berücksichtigung der internen Leistungsbeziehungen (22.+25.)		0	-48.600	-47.900	-50.300	-51.400	-52.500
27	Erträge aus internen Leistungsbeziehungen		0	0	0	0	0	0
28	- Aufwendungen aus internen Leistungsbeziehungen		0	0	0	0	0	0
29	= Gesamtergebnis des Teilhaushalts		0	-48.600	-47.900	-50.300	-51.400	-52.500
Nachrichtlich:								
30	Nicht zahlungswirksame Erträge		0	0	0	0	0	0
31	Nicht zahlungswirksame Aufwendungen		0	900	900	900	900	900
55.1.01.571102	Afa Infrastukturanl.		0	900	900	900	900	900

Doppischer Produktplan 2018

Produktbereich	55	Natur- und Landschaftspflege	verantwortlich: Frau Döber						
Produktgruppe	55.1	Öffentliches Grün/ Landschaftsbau							
Produkt	55.1.01	Gemeindehof, Parkanlagen u. öffentliche Grünflächen							
<u>Teilfinanzaushalt</u>			Ergebnis des Vorvorjahres	Ansatz des Vorjahres 2017	Ansatz Haushaltsjahr 2018	Verpf.erm. 2018	Planung Haushaltsjahr + 1	Planung Haushaltsjahr + 2	Planung Haushaltsjahr + 3
Ein- und Auszahlungsarten			2016	2017	2018	2018	2019	2020	2021
			EUR	EUR	EUR	EUR	EUR	EUR	EUR
1	Einzahlungen aus Investitionszuwendungen		0	1.800	28.000	0	0	0	0
55.1.01/0690.681100	Fördermittel Land	Qualitätswanderweg um Eberswalde	0	1.800	28.000	0	0	0	0
55.1.01/0730.681100	Investitionszuweisungen vom Land		0	0	0	0	0	0	0
2	Einzahlungen aus Beiträgen und Entgelten		0	0	0	0	0	0	0
3	Einzahlungen aus der Veräußerung von immateriellen Vermögensgegenständen		0	0	0	0	0	0	0
4	Einzahlungen aus der Veräußerung von Grundstücken, gr. st. gl. Rechten und Gebäuden		0	0	0	0	0	0	0
5	Einzahlungen aus der Veräußerung von übrigem Sachanlagevermögen		0	0	0	0	0	0	0
6	Einzahlung aus der Veräußerung von Finanzanlagevermögen		0	0	0	0	0	0	0
7	sonstige Einzahlungen aus Investitionstätigkeit		0	0	0	0	0	0	0
8	= Summe der Einzahlungen aus Investitionstätigkeit		0	1.800	28.000	0	0	0	0
9	Auszahlungen für Baumaßnahmen		0	37.500	36.000	0	0	0	0
55.1.01/0660.785100	Unterstand Gemeindefahrzeug		0	35.000	0	0	0	0	0
55.1.01/0680.785100	Ausz. Hochbaumaßnahmen		0	0	0	0	0	0	0
55.1.01/0690.785200	Qualitätswanderweg um Eberswalde		0	2.500	36.000	0	0	0	0
55.1.01/0700.785200	Auszahlungen für Tiefbaumaßnahmen		0	0	0	0	0	0	0
55.1.01/0720.785200	Auszahlungen für Tiefbaumaßnahmen		0	0	0	0	0	0	0
55.1.01/0730.785200	Auszahlungen für Tiefbaumaßnahmen		0	0	0	0	0	0	0
10	Auszahlungen von aktivierbaren Zuwendungen für Investitionen Dritter		0	0	0	0	0	0	0
11	Auszahlungen für den Erwerb von immateriellen Vermögensgegenständen		0	0	0	0	0	0	0
12	Auszahlungen für den Erwerb von Grundstücken, gr. st. gl. Rechten und Gebäuden		0	0	0	0	0	0	0
13	Auszahlungen für den Erwerb von übrigen Sachanlagevermögen		0	2.800	0	0	0	0	0
55.1.01/0610.783100	Ausz. Erwerb bewegl. Vermögen		0	2.800	0	0	0	0	0
14	Auszahlungen für den Erwerb von Finanzanlagevermögen		0	0	0	0	0	0	0
15	sonstige Auszahlungen aus Investitionstätigkeit		0	0	0	0	0	0	0
16	= Summe der Auszahlungen aus Investitionstätigkeit		0	40.300	36.000	0	0	0	0
17	= Saldo aus der Investitionstätigkeit		0	-38.500	-8.000	0	0	0	0

Doppischer Produktplan 2018

Produktbereich	55	Natur- und Landschaftspflege	verantwortlich: Frau Döber							
Produktgruppe	55.1	Öffentliches Grün/ Landschaftsbau								
Produkt	55.1.01	Gemeindehof, Parkanlagen u. öffentliche Grünflächen								
Teilfinanzhaushalt	Ergebnisdes	Ansatzdes	AnsatzHaushaltsj	Verpflichtungser	PlanungHaushalt	PlanungHaushalt	PlanungHaushalt	Bisher	Gesamt Ein-/	
Investitionsmaßnahmen ober-/unterhalb der Wertgrenze	Vorvorjahres	Vorjahres 2017	ahr 2018	mächtigung 2018	sjahr + 1 2019	sjahr + 2 2020	sjahr + 3 2021	bereitgestellt	Auszahlungen	
	2016							2018	2018	
	EUR	EUR	EUR	EUR	EUR	EUR	EUR	EUR	EUR	
610 BGA oberhalb der Wertgrenze										
1 Einzahlungen aus Investitionszuwendungen	0	0	0	0	0	0	0	0	0	
2 Einzahlungen aus Beiträgen und ähnlichen Entgelten	0	0	0	0	0	0	0	0	0	
3 Einzahlungen aus der Veräußerung von immateriellen Vermögensgegenständen	0	0	0	0	0	0	0	0	0	
4 Einzahlungen aus der Veräußerung von Grundstücken, gr. st. gl. Rechten und Gebäuden	0	0	0	0	0	0	0	0	0	
5 Einzahlungen aus der Veräußerung von übrigem Sachanlagevermögen	0	0	0	0	0	0	0	0	0	
6 Einzahlungen aus der Veräußerung von Finanzanlagevermögen	0	0	0	0	0	0	0	0	0	
7 sonstige Einzahlungen aus Investitionstätigkeit	0	0	0	0	0	0	0	0	0	
8 = Einzahlungen aus der Investitionstätigkeit	0	0	0	0	0	0	0	0	0	
9 Auszahlungen für Baumaßnahmen	0	0	0	0	0	0	0	0	0	
10 Auszahlungen für den Erwerb von immateriellen Vermögensgegenständen	0	0	0	0	0	0	0	0	0	
11 Auszahlungen für den Erwerb von Grundstücken, gr. st. gl. Rechten und Gebäuden	0	0	0	0	0	0	0	0	0	
12 Auszahlungen für den Erwerb von übrigem Sachanlagevermögen	0	2.800	0	0	0	0	0	0	2.800	
55.1.01/0610.783100 Ausz. Erwerb bewegl. Vermögen	0	2.800	0	0	0	0	0	0	0	
13 Auszahlungen für den Erwerb von Finanzanlagevermögen	0	0	0	0	0	0	0	0	0	
14 Auszahlungen von aktivierbaren Zuwendungen für Investitionen Dritter	0	0	0	0	0	0	0	0	0	
15 sonstige Auszahlungen aus Investitionstätigkeit	0	0	0	0	0	0	0	0	0	
16 = Auszahlungen aus der Investitionstätigkeit	0	2.800	0	0	0	0	0	0	2.800	
17 = Saldo aus der Investitionstätigkeit	0	-2.800	0	0	0	0	0	0	-2.800	
660 Unterstand Fahrzeug Gemeindearbeiter										
1 Einzahlungen aus Investitionszuwendungen	0	0	0	0	0	0	0	0	0	
2 Einzahlungen aus Beiträgen und ähnlichen Entgelten	0	0	0	0	0	0	0	0	0	

Doppischer Produktplan 2018

Produktbereich	55	Natur- und Landschaftspflege		verantwortlich: Frau Döber						
Produktgruppe	55.1	Öffentliches Grün/ Landschaftsbau								
Produkt	55.1.01	Gemeindehof, Parkanlagen u. öffentliche Grünflächen								
<u>Teilfinanzhaushalt</u>	Ergebnisdes	Ansatzdes	AnsatzHaushaltsj	Verpflichtungser	PlanungHaushalt	PlanungHaushalt	PlanungHaushalt	Bisher	Gesamt Ein-/	
Investitionsmaßnahmen ober-/unterhalb der Wertgrenze	Vorvorjahres	Vorjahres 2017	ahr 2018	mächtigung 2018	sjahr + 1 2019	sjahr + 2 2020	sjahr + 3 2021	bereitgestellt	Auszahlungen	
	2016							2018	2018	
	EUR	EUR	EUR	EUR	EUR	EUR	EUR	EUR	EUR	
3 Einzahlungen aus der Veräußerung von immateriellen Vermögensgegenständen	0	0	0	0	0	0	0	0	0	
4 Einzahlungen aus der Veräußerung von Grundstücken,gr.st.gl.Rechten und Gebäuden	0	0	0	0	0	0	0	0	0	
5 Einzahlungen aus der Veräußerung von übrigem Sachanlagevermögen	0	0	0	0	0	0	0	0	0	
6 Einzahlungen aus der Veräußerung von Finanzanlagevermögen	0	0	0	0	0	0	0	0	0	
7 sonstige Einzahlungen aus Investitionstätigkeit	0	0	0	0	0	0	0	0	0	
8 = Einzahlungen aus der Investitionstätigkeit	0	0	0	0	0	0	0	0	0	
9 Auszahlungen für Baumaßnahmen	0	35.000	0	0	0	0	0	0	35.000	
55.1.01/0660.785100 Unterstand Gemeindefahrzeug	0	35.000	0	0	0	0	0	0	0	
10 Auszahlungen für den Erwerb von immateriellen Vermögensgegenständen	0	0	0	0	0	0	0	0	0	
11 Auszahlungen für den Erwerb von Grundstücken,gr.st.gl.Rechten und Gebäuden	0	0	0	0	0	0	0	0	0	
12 Auszahlungen für den Erwerb von übrigem Sachanlagevermögen	0	0	0	0	0	0	0	0	0	
13 Auszahlungen für den Erwerb von Finanzanlagevermögen	0	0	0	0	0	0	0	0	0	
14 Auszahlungen von aktivierbaren Zuwendungen für Investitionen Dritter	0	0	0	0	0	0	0	0	0	
15 sonstige Auszahlungen aus Investitionstätigkeit	0	0	0	0	0	0	0	0	0	
16 = Auszahlungen aus der Investitionstätigkeit	0	35.000	0	0	0	0	0	0	35.000	
17 = Saldo aus der Investitionstätigkeit	0	-35.000	0	0	0	0	0	0	-35.000	
680 Baumaßnahme Kompostierplatz										
1 Einzahlungen aus Investitionszuwendungen	0	0	0	0	0	0	0	0	0	
2 Einzahlungen aus Beiträgen und ähnlichen Entgelten	0	0	0	0	0	0	0	0	0	
3 Einzahlungen aus der Veräußerung von immateriellen Vermögensgegenständen	0	0	0	0	0	0	0	0	0	
4 Einzahlungen aus der Veräußerung von Grundstücken,gr.st.gl.Rechten und Gebäuden	0	0	0	0	0	0	0	0	0	

Doppischer Produktplan 2018

Produktbereich	55	Natur- und Landschaftspflege	verantwortlich: Frau Döber							
Produktgruppe	55.1	Öffentliches Grün/ Landschaftsbau								
Produkt	55.1.01	Gemeindehof, Parkanlagen u. öffentliche Grünflächen								
<u>Teilfinanzaushalt</u>	Ergebnisdes	Ansatzdes	AnsatzHaushaltsj	Verpflichtungser	PlanungHaushalt	PlanungHaushalt	PlanungHaushalt	Bisher	Gesamt Ein-/	
Investitionsmaßnahmen ober-/unterhalb der Wertgrenze	Vorvorjahres	Vorjahres 2017	ahr 2018	mächtigung 2018	sjahr + 1 2019	sjahr + 2 2020	sjahr + 3 2021	bereitgestellt	Auszahlungen	
	2016							2018	2018	
	EUR	EUR	EUR	EUR	EUR	EUR	EUR	EUR	EUR	
5 Einzahlungen aus der Veräußerung von übrigem Sachanlagevermögen	0	0	0	0	0	0	0	0	0	
6 Einzahlungen aus der Veräußerung von Finanzanlagevermögen	0	0	0	0	0	0	0	0	0	
7 sonstige Einzahlungen aus Investitionstätigkeit	0	0	0	0	0	0	0	0	0	
8 = Einzahlungen aus der Investitionstätigkeit	0	0	0	0	0	0	0	0	0	
9 Auszahlungen für Baumaßnahmen	0	0	0	0	0	0	0	0	0	
55.1.01/0680.785100 Ausz. Hochbaumaßnahmen	0	0	0	0	0	0	0	0	0	
10 Auszahlungen für den Erwerb von immateriellen Vermögensgegenständen	0	0	0	0	0	0	0	0	0	
11 Auszahlungen für den Erwerb von Grundstücken, gr.st.gl.Rechten und Gebäuden	0	0	0	0	0	0	0	0	0	
12 Auszahlungen für den Erwerb von übrigem Sachanlagevermögen	0	0	0	0	0	0	0	0	0	
13 Auszahlungen für den Erwerb von Finanzanlagevermögen	0	0	0	0	0	0	0	0	0	
14 Auszahlungen von aktivierbaren Zuwendungen für Investitionen Dritter	0	0	0	0	0	0	0	0	0	
15 sonstige Auszahlungen aus Investitionstätigkeit	0	0	0	0	0	0	0	0	0	
16 = Auszahlungen aus der Investitionstätigkeit	0	0	0	0	0	0	0	0	0	
17 = Saldo aus der Investitionstätigkeit	0	0	0	0	0	0	0	0	0	
690 Wanderwege										
1 Einzahlungen aus Investitionszuwendungen	0	1.800	28.000	0	0	0	0	0	29.800	
55.1.01/0690.681100 Fördermittel Land Qualitätswanderweg um Eberswalde	0	1.800	28.000	0	0	0	0	0	0	
2 Einzahlungen aus Beiträgen und ähnlichen Entgelten	0	0	0	0	0	0	0	0	0	
3 Einzahlungen aus der Veräußerung von immateriellen Vermögensgegenständen	0	0	0	0	0	0	0	0	0	
4 Einzahlungen aus der Veräußerung von Grundstücken, gr.st.gl.Rechten und Gebäuden	0	0	0	0	0	0	0	0	0	
5 Einzahlungen aus der Veräußerung von übrigem Sachanlagevermögen	0	0	0	0	0	0	0	0	0	

Doppischer Produktplan 2018

Produktbereich	55	Natur- und Landschaftspflege				verantwortlich: Frau Döber				
Produktgruppe	55.1	Öffentliches Grün/ Landschaftsbau								
Produkt	55.1.01	Gemeindehof, Parkanlagen u. öffentliche Grünflächen								
<u>Teilfinanzhaushalt</u>	Ergebnisdes	Ansatzdes	AnsatzHaushaltsj	Verpflichtungser	PlanungHaushalt	PlanungHaushalt	PlanungHaushalt	Bisher	Gesamt Ein-/	
Investitionsmaßnahmen ober-/unterhalb der Wertgrenze	Vorvorjahres	Vorjahres 2017	ahr 2018	mächtigung 2018	sjahr + 1 2019	sjahr + 2 2020	sjahr + 3 2021	bereitgestellt	Auszahlungen	
	2016							2018	2018	
	EUR	EUR	EUR	EUR	EUR	EUR	EUR	EUR	EUR	
6 Einzahlungen aus der Veräußerung von Finanzanlagevermögen	0	0	0	0	0	0	0	0	0	
7 sonstige Einzahlungen aus Investitionstätigkeit	0	0	0	0	0	0	0	0	0	
8 = Einzahlungen aus der Investitionstätigkeit	0	1.800	28.000	0	0	0	0	0	29.800	
9 Auszahlungen für Baumaßnahmen	0	2.500	36.000	0	0	0	0	0	38.500	
55.1.01/0690.785200 Qualitätswanderweg um Eberswalde	0	2.500	36.000	0	0	0	0	0	0	
10 Auszahlungen für den Erwerb von immateriellen Vermögensgegenständen	0	0	0	0	0	0	0	0	0	
11 Auszahlungen für den Erwerb von Grundstücken, gr. st. gl. Rechten und Gebäuden	0	0	0	0	0	0	0	0	0	
12 Auszahlungen für den Erwerb von übrigem Sachanlagevermögen	0	0	0	0	0	0	0	0	0	
13 Auszahlungen für den Erwerb von Finanzanlagevermögen	0	0	0	0	0	0	0	0	0	
14 Auszahlungen von aktivierbaren Zuwendungen für Investitionen Dritter	0	0	0	0	0	0	0	0	0	
15 sonstige Auszahlungen aus Investitionstätigkeit	0	0	0	0	0	0	0	0	0	
16 = Auszahlungen aus der Investitionstätigkeit	0	2.500	36.000	0	0	0	0	0	38.500	
17 = Saldo aus der Investitionstätigkeit	0	-700	-8.000	0	0	0	0	0	-8.700	
700 Baumaßnahme Angergestaltung OT Melchow										
1 Einzahlungen aus Investitionszuwendungen	0	0	0	0	0	0	0	0	0	
2 Einzahlungen aus Beiträgen und ähnlichen Entgelten	0	0	0	0	0	0	0	0	0	
3 Einzahlungen aus der Veräußerung von immateriellen Vermögensgegenständen	0	0	0	0	0	0	0	0	0	
4 Einzahlungen aus der Veräußerung von Grundstücken, gr. st. gl. Rechten und Gebäuden	0	0	0	0	0	0	0	0	0	
5 Einzahlungen aus der Veräußerung von übrigem Sachanlagevermögen	0	0	0	0	0	0	0	0	0	
6 Einzahlungen aus der Veräußerung von Finanzanlagevermögen	0	0	0	0	0	0	0	0	0	
7 sonstige Einzahlungen aus Investitionstätigkeit	0	0	0	0	0	0	0	0	0	
8 = Einzahlungen aus der Investitionstätigkeit	0	0	0	0	0	0	0	0	0	

Doppischer Produktplan 2018

Produktbereich	55	Natur- und Landschaftspflege	verantwortlich: Frau Döber								
Produktgruppe	55.1	Öffentliches Grün/ Landschaftsbau									
Produkt	55.1.01	Gemeindehof, Parkanlagen u. öffentliche Grünflächen									
Teilfinanzhaushalt	Investitionsmaßnahmen ober-/unterhalb der Wertgrenze	Ergebnisdes Vorjahres 2016	Ansatzdes Vorjahres 2017	AnsatzHaushaltsj ahr 2018	Verpflichtungser mächtigung 2018	PlanungHaushalt sjahr + 1 2019	PlanungHaushalt sjahr + 2 2020	PlanungHaushalt sjahr + 3 2021	Bisher bereitgestellt 2018	Gesamt Ein-/ Auszahlungen 2018	
		EUR	EUR	EUR	EUR	EUR	EUR	EUR	EUR	EUR	
9 Auszahlungen für Baumaßnahmen		0	0	0	0	0	0	0	0	0	
55.1.01/0700.785200 Auszahlungen für Tiefbaumaßnahmen		0	0	0	0	0	0	0	0	0	
10 Auszahlungen für den Erwerb von immateriellen Vermögensgegenständen		0	0	0	0	0	0	0	0	0	
11 Auszahlungen für den Erwerb von Grundstücken, gr. st. gl. Rechten und Gebäuden		0	0	0	0	0	0	0	0	0	
12 Auszahlungen für den Erwerb von übrigem Sachanlagevermögen		0	0	0	0	0	0	0	0	0	
13 Auszahlungen für den Erwerb von Finanzanlagevermögen		0	0	0	0	0	0	0	0	0	
14 Auszahlungen von aktivierbaren Zuwendungen für Investitionen Dritter		0	0	0	0	0	0	0	0	0	
15 sonstige Auszahlungen aus Investitionstätigkeit		0	0	0	0	0	0	0	0	0	
16 = Auszahlungen aus der Investitionstätigkeit		0	0	0	0	0	0	0	0	0	
17 = Saldo aus der Investitionstätigkeit		0	0	0	0	0	0	0	0	0	
720 Baumaßnahme Angergestaltung OT Schönholz											
1 Einzahlungen aus Investitionszuwendungen		0	0	0	0	0	0	0	0	0	
2 Einzahlungen aus Beiträgen und ähnlichen Entgelten		0	0	0	0	0	0	0	0	0	
3 Einzahlungen aus der Veräußerung von immateriellen Vermögensgegenständen		0	0	0	0	0	0	0	0	0	
4 Einzahlungen aus der Veräußerung von Grundstücken, gr. st. gl. Rechten und Gebäuden		0	0	0	0	0	0	0	0	0	
5 Einzahlungen aus der Veräußerung von übrigem Sachanlagevermögen		0	0	0	0	0	0	0	0	0	
6 Einzahlungen aus der Veräußerung von Finanzanlagevermögen		0	0	0	0	0	0	0	0	0	
7 sonstige Einzahlungen aus Investitionstätigkeit		0	0	0	0	0	0	0	0	0	
8 = Einzahlungen aus der Investitionstätigkeit		0	0	0	0	0	0	0	0	0	
9 Auszahlungen für Baumaßnahmen		0	0	0	0	0	0	0	0	0	
55.1.01/0720.785200 Auszahlungen für Tiefbaumaßnahmen		0	0	0	0	0	0	0	0	0	
10 Auszahlungen für den Erwerb von immateriellen Vermögensgegenständen		0	0	0	0	0	0	0	0	0	

Doppischer Produktplan 2018

Produktbereich	55	Natur- und Landschaftspflege	verantwortlich: Frau Döber							
Produktgruppe	55.1	Öffentliches Grün/ Landschaftsbau								
Produkt	55.1.01	Gemeindehof, Parkanlagen u. öffentliche Grünflächen								
<u>Teilfinanzhaushalt</u>	Ergebnisdes	Ansatzdes	AnsatzHaushaltsj	Verpflichtungser	PlanungHaushalt	PlanungHaushalt	PlanungHaushalt	Bisher	Gesamt Ein-/	
Investitionsmaßnahmen ober-/unterhalb der Wertgrenze	Vorvorjahres	Vorjahres 2017	ahr 2018	mächtigung 2018	sjahr + 1 2019	sjahr + 2 2020	sjahr + 3 2021	bereitgestellt	Auszahlungen	
	2016							2018	2018	
	EUR	EUR	EUR	EUR	EUR	EUR	EUR	EUR	EUR	
11 Auszahlungen für den Erwerb von Grundstücken, gr. st. gl. Rechten und Gebäuden	0	0	0	0	0	0	0	0	0	
12 Auszahlungen für den Erwerb von übrigem Sachanlagevermögen	0	0	0	0	0	0	0	0	0	
13 Auszahlungen für den Erwerb von Finanzanlagevermögen	0	0	0	0	0	0	0	0	0	
14 Auszahlungen von aktivierbaren Zuwendungen für Investitionen Dritter	0	0	0	0	0	0	0	0	0	
15 sonstige Auszahlungen aus Investitionstätigkeit	0	0	0	0	0	0	0	0	0	
16 = Auszahlungen aus der Investitionstätigkeit	0	0	0	0	0	0	0	0	0	
17 = Saldo aus der Investitionstätigkeit	0	0	0	0	0	0	0	0	0	
730										
1 Einzahlungen aus Investitionszuwendungen	0	0	0	0	0	0	0	0	0	
55.1.01/0730.681100 Investitionszuweisungen vom Land	0	0	0	0	0	0	0	0	0	
2 Einzahlungen aus Beiträgen und ähnlichen Entgelten	0	0	0	0	0	0	0	0	0	
3 Einzahlungen aus der Veräußerung von immateriellen Vermögensgegenständen	0	0	0	0	0	0	0	0	0	
4 Einzahlungen aus der Veräußerung von Grundstücken, gr. st. gl. Rechten und Gebäuden	0	0	0	0	0	0	0	0	0	
5 Einzahlungen aus der Veräußerung von übrigem Sachanlagevermögen	0	0	0	0	0	0	0	0	0	
6 Einzahlungen aus der Veräußerung von Finanzanlagevermögen	0	0	0	0	0	0	0	0	0	
7 sonstige Einzahlungen aus Investitionstätigkeit	0	0	0	0	0	0	0	0	0	
8 = Einzahlungen aus der Investitionstätigkeit	0	0	0	0	0	0	0	0	0	
9 Auszahlungen für Baumaßnahmen	0	0	0	0	0	0	0	0	0	
55.1.01/0730.785200 Auszahlungen für Tiefbaumaßnahmen	0	0	0	0	0	0	0	0	0	
10 Auszahlungen für den Erwerb von immateriellen Vermögensgegenständen	0	0	0	0	0	0	0	0	0	
11 Auszahlungen für den Erwerb von Grundstücken, gr. st. gl. Rechten und Gebäuden	0	0	0	0	0	0	0	0	0	

Doppischer Produktplan 2018

Produktbereich	55	Natur- und Landschaftspflege		verantwortlich: Frau Döber						
Produktgruppe	55.1	Öffentliches Grün/ Landschaftsbau								
Produkt	55.1.01	Gemeindehof, Parkanlagen u. öffentliche Grünflächen								
<u>Teilfinanzhaushalt</u>	Ergebnisdes	Ansatzdes	AnsatzHaushaltsj	Verpflichtungser	PlanungHaushalt	PlanungHaushalt	PlanungHaushalt	Bisher	Gesamt Ein-/	
Investitionsmaßnahmen ober-/unterhalb der Wertgrenze	Vorvorjahres	Vorjahres 2017	ahr 2018	mächtigung 2018	sjahr + 1 2019	sjahr + 2 2020	sjahr + 3 2021	bereitgestellt	Auszahlungen	
	2016							2018	2018	
	EUR	EUR	EUR	EUR	EUR	EUR	EUR	EUR	EUR	
12 Auszahlungen für den Erwerb von übrigem Sachanlagevermögen	0	0	0	0	0	0	0	0	0	
13 Auszahlungen für den Erwerb von Finanzanlagevermögen	0	0	0	0	0	0	0	0	0	
14 Auszahlungen von aktivierbaren Zuwendungen für Investitionen Dritter	0	0	0	0	0	0	0	0	0	
15 sonstige Auszahlungen aus Investitionstätigkeit	0	0	0	0	0	0	0	0	0	
16 = Auszahlungen aus der Investitionstätigkeit	0	0	0	0	0	0	0	0	0	
17 = Saldo aus der Investitionstätigkeit	0	0	0	0	0	0	0	0	0	

Doppischer Produktplan 2018

Produktbereich	55	Natur- und Landschaftspflege	verantwortlich: Frau Müller-Lautenschläger
Produktgruppe	55.2	Öffentliche Gewässer/ Wasserbauliche Anlagen	
Produkt	55.2.01	Öffentliche Gewässer/ Wasserbauliche Anlagen	

Beschreibung

Mitgliedschaft in Wasser- und Bodenverband "Finowfließ" Teilnahme an Gewässerschauen Umlage der Beiträge

Auftrag

Wasserhaushaltsgesetz, Brandenburgisches Wassergesetz, WBV- Satzung

Zielgruppe

Wasser- und Bodenverband, Umlageschuldner

Ziele

Umlage der WBV- Beiträge auf die Grundstückseigentümer

Finanzen in €

	Einzahlungen	Auszahlungen	Liquiditätssaldo	Erträge	Aufwendungen	Ergebnis
Haushaltsvorjahr	4.700,00	4.500,00	200,00	4.700,00	4.500,00	200,00
Haushaltsjahr	4.700,00	4.500,00	200,00	4.700,00	4.500,00	200,00
Veränderung gegenüber dem Vorjahr	0,00	0,00	0,00	0,00	0,00	0,00

Doppischer Produktplan 2018

Produktbereich		55	Natur- und Landschaftspflege	verantwortlich: Frau Müller-Lautenschläger					
Produktgruppe		55.2	Öffentliche Gewässer/ Wasserbauliche Anlagen						
Produkt		55.2.01	Öffentliche Gewässer/ Wasserbauliche Anlagen						
<u>Teilergebnishaushalt</u>				Ergebnis 2016	Ansatz 2017	Ansatz 2018	Planung 2019	Planung 2020	Planung 2021
Ertrags- und Aufwandsarten				EUR	EUR	EUR	EUR	EUR	EUR
1	Steuern und ähnliche Abgaben			0	0	0	0	0	0
2	Zuwendungen und allgemeine Umlagen			0	0	0	0	0	0
3	Sonstige Transfererträge			0	0	0	0	0	0
4	Öffentlich-rechtliche Leistungsentgelte			0	0	0	0	0	0
5	Privatrechtliche Leistungsentgelte			0	0	0	0	0	0
6	Kostenerstattungen und Kostenumlagen			0	4.700	4.700	4.700	4.700	4.700
	55.2.01.448800	Erstattungen von Gemeinden/GV		0	4.700	4.700	4.700	4.700	4.700
7	Sonstige ordentliche Erträge			0	0	0	0	0	0
8	Aktivierete Eigenleistungen			0	0	0	0	0	0
9	Bestandsveränderungen			0	0	0	0	0	0
10	= Erträge aus laufender Verwaltungstätigkeit			0	4.700	4.700	4.700	4.700	4.700
11	Personalaufwendungen			0	0	0	0	0	0
12	Versorgungsaufwendungen			0	0	0	0	0	0
13	Aufwendungen für Sach- und Dienstleistungen			0	0	0	0	0	0
14	Abschreibungen			0	0	0	0	0	0
15	Transferaufwendungen			0	4.500	4.500	4.500	4.500	4.500
	55.2.01.531200	Zusch. lfd. Zw an Gemeinden		0	0	0	0	0	0
	55.2.01.531300	Zuweisungen an Zweckverbände		0	4.500	4.500	4.500	4.500	4.500
16	Sonstige ordentliche Aufwendungen			0	0	0	0	0	0
17	= Aufwendungen aus laufender Verwaltungstätigkeit			0	4.500	4.500	4.500	4.500	4.500
18	= Ergebnis der laufenden Verwaltungstätigkeit (10.-17.)			0	200	200	200	200	200
19	Zinsen und sonstige Finanzerträge			0	0	0	0	0	0
20	Zinsen und sonstige Finanzaufwendungen			0	0	0	0	0	0
21	= Finanzergebnis			0	0	0	0	0	0
22	= Ordentliches Ergebnis (18.+21.)			0	200	200	200	200	200
23	Außerordentliche Erträge			0	0	0	0	0	0
24	Außerordentliche Aufwendungen			0	0	0	0	0	0
25	= Außerordentliches Ergebnis			0	0	0	0	0	0
26	= Ergebnis vor Berücksichtigung der internen Leistungsbeziehungen (22.+25.)			0	200	200	200	200	200

Doppischer Produktplan 2018

Produktbereich		55	Natur- und Landschaftspflege	verantwortlich: Frau Müller-Lautenschläger					
Produktgruppe		55.2	Öffentliche Gewässer/ Wasserbauliche Anlagen						
Produkt		55.2.01	Öffentliche Gewässer/ Wasserbauliche Anlagen						
<u>Teilergebnishaushalt</u>				Ergebnis 2016	Ansatz 2017	Ansatz 2018	Planung 2019	Planung 2020	Planung 2021
Ertrags- und Aufwandsarten				EUR	EUR	EUR	EUR	EUR	EUR
27	Erträge aus internen Leistungsbeziehungen			0	0	0	0	0	0
28	Aufwendungen aus internen Leistungsbeziehungen			0	0	0	0	0	0
29	= Gesamtergebnis des Teilhaushalts			0	200	200	200	200	200
Nachrichtlich:									
30	Nicht zahlungswirksame Erträge			0	0	0	0	0	0
31	Nicht zahlungswirksame Aufwendungen			0	0	0	0	0	0

Doppischer Produktplan 2018

Produktbereich	55	Natur- und Landschaftspflege	verantwortlich: Frau Döber
Produktgruppe	55.3	Friedhof- und Bestattungswesen	
Produkt	55.3.01	Friedhöfe, Kriegsgräber, Soldatengräber	

Beschreibung

Bereitstellung von Wahl- und Urnengräbern Bereitstellung und Pflege von öffentlichem Grün auf Friedhöfen Bereitstellung, Unterhaltung und Bewirtschaftung von Trauerhallen/ Leichenhallen

Auftrag

Bestattungsgesetz, Friedhofssatzung, Friedhofsgebührensatzung

Zielgruppe

Einwohner/innen, Allgemeinheit

Ziele

Bedarfsdeckung

Finanzen in €

	Einzahlungen	Auszahlungen	Liquiditätssaldo	Erträge	Aufwendungen	Ergebnis
Haushaltsvorjahr	3.100,00	18.300,00	-15.200,00	3.100,00	9.300,00	-6.200,00
Haushaltsjahr	3.200,00	21.400,00	-18.200,00	4.600,00	23.200,00	-18.600,00
Veränderung gegenüber dem Vorjahr	100,00	3.100,00	-3.000,00	1.500,00	13.900,00	-12.400,00

Doppischer Produktplan 2018

Produktbereich	55	Natur- und Landschaftspflege	verantwortlich: Frau Döber				
Produktgruppe	55.3	Friedhof- und Bestattungswesen					
Produkt	55.3.01	Friedhöfe, Kriegsgräber, Soldatengräber					
<u>Teilergebnishaushalt</u>		Ergebnis 2016	Ansatz 2017	Ansatz 2018	Planung 2019	Planung 2020	Planung 2021
Ertrags- und Aufwandsarten		EUR	EUR	EUR	EUR	EUR	EUR
1	Steuern und ähnliche Abgaben	0	0	0	0	0	0
2	Zuwendungen und allgemeine Umlagen	0	100	1.600	1.600	1.600	1.600
	55.3.01.414200 Zuweisungen von Gemeinden/GV	0	100	200	200	200	200
	55.3.01.416100 Erträge a.d.Auflösg.SoPo ö.Han	0	0	1.400	1.400	1.400	1.400
3	Sonstige Transfererträge	0	0	0	0	0	0
4	Öffentlich-rechtliche Leistungsentgelte	0	3.000	3.000	3.000	3.000	3.000
	55.3.01.432100 Benutzungsgebühren und ähnliche Entgelte	0	3.000	3.000	3.000	3.000	3.000
5	Privatrechtliche Leistungsentgelte	0	0	0	0	0	0
6	Kostenerstattungen und Kostenumlagen	0	0	0	0	0	0
7	Sonstige ordentliche Erträge	0	0	0	0	0	0
8	Aktivierete Eigenleistungen	0	0	0	0	0	0
9	Bestandsveränderungen	0	0	0	0	0	0
10	= Erträge aus laufender Verwaltungstätigkeit	0	3.100	4.600	4.600	4.600	4.600
11	Personalaufwendungen	0	5.300	5.600	5.700	5.800	5.900
	55.3.01.501200 Dienstbezüge tarifl. Beschäft.	0	4.200	4.500	4.600	4.700	4.800
	55.3.01.502200 Beiträge Vers.kassen tarifl. B	0	200	200	200	200	200
	55.3.01.503200 Beiträge gesetz. SV tarifl. B	0	900	900	900	900	900
12	Versorgungsaufwendungen	0	0	0	0	0	0
13	Aufwendungen für Sach- und Dienstleistungen	0	3.400	15.500	2.500	2.500	2.500
	55.3.01.521100 Unterhaltung der Grundstücke und baulichen Anlagen	0	500	500	500	500	500
	55.3.01.521110 Unterhaltg.Grdst./Hochbau	0	500	10.000	0	0	0
	<i>halbanonyme UGA Friedhof Melchow</i>						
	55.3.01.521120 Unterhaltg.Grdst./Friedhof	0	100	100	100	100	100
	55.3.01.521130 Unterhaltg.Grdst./Tiefbau	0	0	0	0	0	0
	55.3.01.522100 Unterh. sonst. unbewegl. Vermö	0	1.000	3.500	500	500	500
	<i>Gestaltung UGA Schönholz</i>						
	55.3.01.522200 Unterhaltung v. Geräten, Ausstattungen u. Ausrüstungsgegenständen	0	100	100	100	100	100
	55.3.01.524100 Bewirtschaftung der Grundstücke und baulichen Anlagen	0	500	600	600	600	600
	55.3.01.524110 Bewirtsch.Grdst./Friedhof	0	600	600	600	600	600
	55.3.01.529100 Mitgliedsbeiträge Berufsgenossenschaft	0	100	100	100	100	100
14	Abschreibungen	0	300	1.800	1.800	1.800	1.800
	55.3.01.571101 Afa Gebäude	0	300	0	0	0	0
	55.3.01.571102 Afa Infrastukturanl.	0	0	1.700	1.700	1.700	1.700
	55.3.01.571104 Afa BGA	0	0	100	100	100	100
15	Transferaufwendungen	0	0	0	0	0	0

Doppischer Produktplan 2018

Produktbereich	55	Natur- und Landschaftspflege	verantwortlich: Frau Döber					
Produktgruppe	55.3	Friedhof- und Bestattungswesen						
Produkt	55.3.01	Friedhöfe, Kriegsgräber, Soldatengräber						
<u>Teilergebnishaushalt</u>		Ergebnis 2016	Ansatz 2017	Ansatz 2018	Planung 2019	Planung 2020	Planung 2021	
Ertrags- und Aufwandsarten		EUR	EUR	EUR	EUR	EUR	EUR	
16	Sonstige ordentliche Aufwendungen		0	300	300	300	300	300
55.3.01.543100	Geschäftsausgaben		0	200	200	200	200	200
55.3.01.544100	Steuern, Versicherungen, Schadensfälle		0	100	100	100	100	100
55.3.01.545200	Erst. v. Aufwend. an Gemeinden		0	0	0	0	0	0
55.3.01.549300	periodenfr. ord. Aufwendungen		0	0	0	0	0	0
17	= Aufwendungen aus laufender Verwaltungstätigkeit		0	9.300	23.200	10.300	10.400	10.500
18	= Ergebnis der laufenden Verwaltungstätigkeit (10.-17.)		0	-6.200	-18.600	-5.700	-5.800	-5.900
19	Zinsen und sonstige Finanzerträge		0	0	0	0	0	0
20	- Zinsen und sonstige Finanzaufwendungen		0	0	0	0	0	0
21	= Finanzergebnis		0	0	0	0	0	0
22	= Ordentliches Ergebnis (18.+21.)		0	-6.200	-18.600	-5.700	-5.800	-5.900
23	Außerordentliche Erträge		0	0	0	0	0	0
24	- Außerordentliche Aufwendungen		0	0	0	0	0	0
25	= Außerordentliches Ergebnis		0	0	0	0	0	0
26	= Ergebnis vor Berücksichtigung der internen Leistungsbeziehungen (22.+25.)		0	-6.200	-18.600	-5.700	-5.800	-5.900
27	Erträge aus internen Leistungsbeziehungen		0	0	0	0	0	0
28	- Aufwendungen aus internen Leistungsbeziehungen		0	0	0	0	0	0
29	= Gesamtergebnis des Teilhaushalts		0	-6.200	-18.600	-5.700	-5.800	-5.900
Nachrichtlich:								
30	Nicht zahlungswirksame Erträge		0	0	1.400	1.400	1.400	1.400
55.3.01.416100	Erträge a.d.Auflösg.SoPo ö.Han		0	0	1.400	1.400	1.400	1.400
31	Nicht zahlungswirksame Aufwendungen		0	300	1.800	1.800	1.800	1.800
55.3.01.571101	Afa Gebäude		0	300	0	0	0	0
55.3.01.571102	Afa Infrastrukturanl.		0	0	1.700	1.700	1.700	1.700
55.3.01.571104	Afa BGA		0	0	100	100	100	100

Doppischer Produktplan 2018

Produktbereich	55	Natur- und Landschaftspflege	verantwortlich: Frau Döber
Produktgruppe	55.3	Friedhof- und Bestattungswesen	
Produkt	55.3.01	Friedhöfe, Kriegsgräber, Soldatengräber	

Doppischer Produktplan 2018

Produktbereich	55	Natur- und Landschaftspflege	verantwortlich: Frau Döber						
Produktgruppe	55.3	Friedhof- und Bestattungswesen							
Produkt	55.3.01	Friedhöfe, Kriegsgräber, Soldatengräber							
<u>Teilfinanzaushalt</u>			Ergebnis des Vorvorjahres	Ansatz des Vorjahres 2017	Ansatz Haushaltsjahr 2018	Verpf.erm. 2018	Planung Haushaltsjahr + 1	Planung Haushaltsjahr + 2	Planung Haushaltsjahr + 3
Ein- und Auszahlungsarten			2016	2017	2018	2018	2019	2020	2021
			EUR	EUR	EUR	EUR	EUR	EUR	EUR
1 Einzahlungen aus Investitionszuwendungen			0	0	0	0	0	0	0
55.3.01/0400.681001 Investitionszuw. Bund			0	0	0	0	0	0	0
55.3.01/0400.681100 Investitionszuweisungen vom Land			0	0	0	0	0	0	0
2 Einzahlungen aus Beiträgen und Entgelten			0	0	0	0	0	0	0
3 Einzahlungen aus der Veräußerung von immateriellen Vermögensgegenständen			0	0	0	0	0	0	0
4 Einzahlungen aus der Veräußerung von Grundstücken,gr.st.gl.Rechten und Gebäuden			0	0	0	0	0	0	0
5 Einzahlungen aus der Veräußerung von übrigem Sachanlagevermögen			0	0	0	0	0	0	0
6 Einzahlung aus der Veräußerung von Finanzanlagevermögen			0	0	0	0	0	0	0
7 sonstige Einzahlungen aus Investitionstätigkeit			0	0	0	0	0	0	0
8 = Summe der Einzahlungen aus Investitionstätigkeit			0	0	0	0	0	0	0
9 Auszahlungen für Baumaßnahmen			0	0	0	0	0	0	0
55.3.01/0400.785100 Ausz. Hochbaumaßnahmen			0	0	0	0	0	0	0
55.3.01/0400.785200 Auszahlungen für Tiefbaumaßnahmen			0	0	0	0	0	0	0
55.3.01/0402.785200 Ausz. Tiefbaumaßnahmen			0	0	0	0	0	0	0
10 Auszahlungen von aktivierbaren Zuwendungen für Investitionen Dritter			0	0	0	0	0	0	0
11 Auszahlungen für den Erwerb von immateriellen Vermögensgegenständen			0	0	0	0	0	0	0
12 Auszahlungen für den Erwerb von Grundstücken,gr.st.gl.Rechten und Gebäuden			0	0	0	0	0	0	0
13 Auszahlungen für den Erwerb von übrigem Sachanlagevermögen			0	9.300	0	0	0	0	0
55.3.01/0401.783100 Ausz. Erwerb bewegl. Vermögen			0	9.300	0	0	0	0	0
14 Auszahlungen für den Erwerb von Finanzanlagevermögen			0	0	0	0	0	0	0
15 sonstige Auszahlungen aus Investitionstätigkeit			0	0	0	0	0	0	0
16 = Summe der Auszahlungen aus Investitionstätigkeit			0	9.300	0	0	0	0	0
17 = Saldo aus der Investitionstätigkeit			0	-9.300	0	0	0	0	0

Doppischer Produktplan 2018

Produktbereich	55	Natur- und Landschaftspflege	verantwortlich: Frau Döber							
Produktgruppe	55.3	Friedhof- und Bestattungswesen								
Produkt	55.3.01	Friedhöfe, Kriegsgräber, Soldatengräber								
Teilfinanzhaushalt	Ergebnisdes	Ansatzdes	AnsatzHaushaltsj	Verpflichtungser	PlanungHaushalt	PlanungHaushalt	PlanungHaushalt	Bisher	Gesamt Ein-/	
Investitionsmaßnahmen ober-/unterhalb der Wertgrenze	Vorvorjahres	Vorjahres 2017	ahr 2018	mächtigung 2018	sjahr + 1 2019	sjahr + 2 2020	sjahr + 3 2021	bereitgestellt	Auszahlungen	
	2016							2018	2018	
	EUR	EUR	EUR	EUR	EUR	EUR	EUR	EUR	EUR	
401 BGA oberhalb der Wertgrenze										
1 Einzahlungen aus Investitionszuwendungen	0	0	0	0	0	0	0	0	0	
2 Einzahlungen aus Beiträgen und ähnlichen Entgelten	0	0	0	0	0	0	0	0	0	
3 Einzahlungen aus der Veräußerung von immateriellen Vermögensgegenständen	0	0	0	0	0	0	0	0	0	
4 Einzahlungen aus der Veräußerung von Grundstücken, gr. st. gl. Rechten und Gebäuden	0	0	0	0	0	0	0	0	0	
5 Einzahlungen aus der Veräußerung von übrigem Sachanlagevermögen	0	0	0	0	0	0	0	0	0	
6 Einzahlungen aus der Veräußerung von Finanzanlagevermögen	0	0	0	0	0	0	0	0	0	
7 sonstige Einzahlungen aus Investitionstätigkeit	0	0	0	0	0	0	0	0	0	
8 = Einzahlungen aus der Investitionstätigkeit	0	0	0	0	0	0	0	0	0	
9 Auszahlungen für Baumaßnahmen	0	0	0	0	0	0	0	0	0	
10 Auszahlungen für den Erwerb von immateriellen Vermögensgegenständen	0	0	0	0	0	0	0	0	0	
11 Auszahlungen für den Erwerb von Grundstücken, gr. st. gl. Rechten und Gebäuden	0	0	0	0	0	0	0	0	0	
12 Auszahlungen für den Erwerb von übrigem Sachanlagevermögen	0	9.300	0	0	0	0	0	0	9.300	
55.3.01/0401.783100 Ausz. Erwerb bewegl. Vermögen	0	9.300	0	0	0	0	0	0	0	
13 Auszahlungen für den Erwerb von Finanzanlagevermögen	0	0	0	0	0	0	0	0	0	
14 Auszahlungen von aktivierbaren Zuwendungen für Investitionen Dritter	0	0	0	0	0	0	0	0	0	
15 sonstige Auszahlungen aus Investitionstätigkeit	0	0	0	0	0	0	0	0	0	
16 = Auszahlungen aus der Investitionstätigkeit	0	9.300	0	0	0	0	0	0	9.300	
17 = Saldo aus der Investitionstätigkeit	0	-9.300	0	0	0	0	0	0	-9.300	
402 Maßnahmen Friedhof Schönholz										
1 Einzahlungen aus Investitionszuwendungen	0	0	0	0	0	0	0	0	0	
2 Einzahlungen aus Beiträgen und ähnlichen Entgelten	0	0	0	0	0	0	0	0	0	

Doppischer Produktplan 2018

Produktbereich	55	Natur- und Landschaftspflege		verantwortlich: Frau Döber						
Produktgruppe	55.3	Friedhof- und Bestattungswesen								
Produkt	55.3.01	Friedhöfe, Kriegsgräber, Soldatengräber								
<u>Teilfinanzhaushalt</u>	Ergebnisdes	Ansatzdes	AnsatzHaushaltsj	Verpflichtungser	PlanungHaushalt	PlanungHaushalt	PlanungHaushalt	Bisher	Gesamt Ein-/	
Investitionsmaßnahmen ober-/unterhalb der Wertgrenze	Vorvorjahres	Vorjahres 2017	ahr 2018	mächtigung 2018	sjahr + 1 2019	sjahr + 2 2020	sjahr + 3 2021	bereitgestellt	Auszahlungen	
	2016							2018	2018	
	EUR	EUR	EUR	EUR	EUR	EUR	EUR	EUR	EUR	
3 Einzahlungen aus der Veräußerung von immateriellen Vermögensgegenständen	0	0	0	0	0	0	0	0	0	
4 Einzahlungen aus der Veräußerung von Grundstücken, gr.st.gl.Rechten und Gebäuden	0	0	0	0	0	0	0	0	0	
5 Einzahlungen aus der Veräußerung von übrigem Sachanlagevermögen	0	0	0	0	0	0	0	0	0	
6 Einzahlungen aus der Veräußerung von Finanzanlagevermögen	0	0	0	0	0	0	0	0	0	
7 sonstige Einzahlungen aus Investitionstätigkeit	0	0	0	0	0	0	0	0	0	
8 = Einzahlungen aus der Investitionstätigkeit	0	0	0	0	0	0	0	0	0	
9 Auszahlungen für Baumaßnahmen	0	0	0	0	0	0	0	0	0	
55.3.01/0402.785200 Ausz. Tiefbaumaßnahmen	0	0	0	0	0	0	0	0	0	
10 Auszahlungen für den Erwerb von immateriellen Vermögensgegenständen	0	0	0	0	0	0	0	0	0	
11 Auszahlungen für den Erwerb von Grundstücken, gr.st.gl.Rechten und Gebäuden	0	0	0	0	0	0	0	0	0	
12 Auszahlungen für den Erwerb von übrigem Sachanlagevermögen	0	0	0	0	0	0	0	0	0	
13 Auszahlungen für den Erwerb von Finanzanlagevermögen	0	0	0	0	0	0	0	0	0	
14 Auszahlungen von aktivierbaren Zuwendungen für Investitionen Dritter	0	0	0	0	0	0	0	0	0	
15 sonstige Auszahlungen aus Investitionstätigkeit	0	0	0	0	0	0	0	0	0	
16 = Auszahlungen aus der Investitionstätigkeit	0	0	0	0	0	0	0	0	0	
17 = Saldo aus der Investitionstätigkeit	0	0	0	0	0	0	0	0	0	

Doppischer Produktplan 2018

Produktbereich	57	Wirtschaft und Tourismus	verantwortlich: Frau Döber
Produktgruppe	57.3	Allgemeine Einrichtungen und Unternehmen	
Produkt	57.3.02	Gemeindliche Einrichtungen/Festplätze	

Beschreibung

Unterhaltung und Bewirtschaftung des touristisches Begegnungszentrum Lindengarten, sowie der Gästezimmer und des Naturparkbahnhofes

Auftrag

Beschlüsse der Gemeindevertretung

Zielgruppe

Gemeindeorgane, Einwohner/Bürger

Ziele

Regelmäßige Bereitstellung von Räumlichkeiten für öffentliche und private Veranstaltungen, sowie die Förderung des Tourismus durch den Naturparkbahnhof und die Bereitstellung von Gästezimmern

Finanzen in €

	Einzahlungen	Auszahlungen	Liquiditätssaldo	Erträge	Aufwendungen	Ergebnis
Haushaltsvorjahr	7.000,00	69.700,00	-62.700,00	14.900,00	75.700,00	-60.800,00
Haushaltsjahr	9.000,00	53.600,00	-44.600,00	16.800,00	62.500,00	-45.700,00
Veränderung gegenüber dem Vorjahr	2.000,00	-16.100,00	18.100,00	1.900,00	-13.200,00	15.100,00

Doppischer Produktplan 2018

Produktbereich	57	Wirtschaft und Tourismus	verantwortlich: Frau Döber				
Produktgruppe	57.3	Allgemeine Einrichtungen und Unternehmen					
Produkt	57.3.02	Gemeindliche Einrichtungen/Festplätze					
<u>Teilergebnishaushalt</u>		Ergebnis 2016	Ansatz 2017	Ansatz 2018	Planung 2019	Planung 2020	Planung 2021
Ertrags- und Aufwandsarten		EUR	EUR	EUR	EUR	EUR	EUR
1	Steuern und ähnliche Abgaben	0	0	0	0	0	0
2	Zuwendungen und allgemeine Umlagen	0	7.900	7.800	7.800	7.800	7.800
57.3.02.414001	Zuweisungen für lfd. Zwecke vom Bund	0	0	0	0	0	0
57.3.02.414100	Zuweisungen für lfd. Zwecke vom Land	0	0	0	0	0	0
57.3.02.414200	Zuweisungen für lfd. Zwecke von Gemeinden/GV	0	0	0	0	0	0
57.3.02.416100	Erträge a.d.Auflösg.SoPo ö.Han	0	0	7.800	7.800	7.800	7.800
57.3.02.416101	Erträge Auflösg.SoPo v.Bund	0	1.600	0	0	0	0
57.3.02.416110	Erträge Auflösg.SoPo v.Land	0	5.600	0	0	0	0
57.3.02.416120	Erträge Auflösg.SoPo Gem./GV	0	700	0	0	0	0
3	Sonstige Transfererträge	0	0	0	0	0	0
4	Öffentlich-rechtliche Leistungsentgelte	0	5.000	5.000	5.000	5.000	5.000
57.3.02.432100	Benutzungsgebühren und ähnliche Entgelte	0	5.000	5.000	5.000	5.000	5.000
5	Privatrechtliche Leistungsentgelte	0	2.000	4.000	4.000	4.000	4.000
57.3.02.441100	Mieten und Pachten	0	2.000	4.000	4.000	4.000	4.000
6	Kostenerstattungen und Kostenumlagen	0	0	0	0	0	0
57.3.02.448200	Kostenerstattung von Gemeinden	0	0	0	0	0	0
57.3.02.448700	Erstattung von privat. Untern.	0	0	0	0	0	0
57.3.02.448800	Erstattungen von übrigen Bereichen	0	0	0	0	0	0
7	Sonstige ordentliche Erträge	0	0	0	0	0	0
57.3.02.453100	Ertr.Veräuß.-ord. Erg	0	0	0	0	0	0
57.3.02.459200	periodenfremde ord. Ertr.	0	0	0	0	0	0
8	Aktivierete Eigenleistungen	0	0	0	0	0	0
9	Bestandsveränderungen	0	0	0	0	0	0
10	= Erträge aus laufender Verwaltungstätigkeit	0	14.900	16.800	16.800	16.800	16.800
11	Personalaufwendungen	0	27.100	30.000	30.500	31.100	31.700
57.3.02.501200	Dienstaufwendungen tarifl. Beschäftigte	0	21.000	23.100	23.500	24.000	24.500
57.3.02.501210	Dienstaufwendungen für leistungsorientiertes Entgelt	0	0	0	0	0	0
57.3.02.501900	Dienstaufwendungen Sonstige Beschäftigte	0	1.000	1.000	1.000	1.000	1.000
57.3.02.502200	Beiträge zu Versorgungskassen Tarifliche Beschäftigte	0	900	1.100	1.100	1.100	1.100
57.3.02.503200	Beiträge gesetzl. Sozialversicherungen tarifl. Beschäftigte	0	4.200	4.800	4.900	5.000	5.100
12	Versorgungsaufwendungen	0	0	0	0	0	0
13	Aufwendungen für Sach- und Dienstleistungen	0	30.700	14.100	14.100	14.100	14.100
57.3.02.521100	Unterhaltung der Grundstücke und baulichen Anlagen	0	1.000	1.000	1.000	1.000	1.000
57.3.02.521110	Unterhaltg.Grdst./Hochbau	0	19.500	500	500	500	500
57.3.02.522200	Unterhaltung v. Geräten, Ausstattungen u. Ausrüstungsgegenständen	0	1.500	1.000	1.000	1.000	1.000

Doppischer Produktplan 2018

Produktbereich	57	Wirtschaft und Tourismus	verantwortlich: Frau Döber				
Produktgruppe	57.3	Allgemeine Einrichtungen und Unternehmen					
Produkt	57.3.02	Gemeindliche Einrichtungen/Festplätze					
<u>Teilergebnishaushalt</u>		Ergebnis 2016	Ansatz 2017	Ansatz 2018	Planung 2019	Planung 2020	Planung 2021
Ertrags- und Aufwandsarten		EUR	EUR	EUR	EUR	EUR	EUR
57.3.02.524100	Bewirtschaftung der Grundstücke und baulichen Anlagen	0	8.100	10.700	10.700	10.700	10.700
57.3.02.525100	Haltung von Fahrzeugen	0	100	100	100	100	100
57.3.02.526100	Besondere Aufwendungen für Beschäftigte	0	0	300	300	300	300
57.3.02.527100	Besondere Verwaltungs- und Betriebsaufwendungen	0	500	500	500	500	500
57.3.02.529100	sonstige Dienstleistungen	0	0	0	0	0	0
14	Abschreibungen	0	16.400	16.800	16.800	16.800	16.800
57.3.02.571101	Afa Gebäude	0	15.400	13.900	13.900	13.900	13.900
57.3.02.571102	Afa Infrastukturanl.	0	0	700	700	700	700
57.3.02.571104	Afa BGA	0	1.000	2.200	2.200	2.200	2.200
15	Transferaufwendungen	0	0	0	0	0	0
16	Sonstige ordentliche Aufwendungen	0	1.500	1.600	1.600	1.600	1.600
57.3.02.541100	Reisekosten	0	100	100	100	100	100
57.3.02.543100	Geschäftsaufwendungen	0	300	300	300	300	300
57.3.02.543120	Telefongebühren Festnetz	0	800	800	800	800	800
57.3.02.544100	Steuern, Versicherungen, Schadensfälle	0	300	400	400	400	400
57.3.02.549300	periodenfr. ord. Aufwendungen	0	0	0	0	0	0
17	= Aufwendungen aus laufender Verwaltungstätigkeit	0	75.700	62.500	63.000	63.600	64.200
18	= Ergebnis der laufenden Verwaltungstätigkeit (10.-17.)	0	-60.800	-45.700	-46.200	-46.800	-47.400
19	Zinsen und sonstige Finanzerträge	0	0	0	0	0	0
20	- Zinsen und sonstige Finanzaufwendungen	0	0	0	0	0	0
21	= Finanzergebnis	0	0	0	0	0	0
22	= Ordentliches Ergebnis (18.+21.)	0	-60.800	-45.700	-46.200	-46.800	-47.400
23	Außerordentliche Erträge	0	0	0	0	0	0
24	- Außerordentliche Aufwendungen	0	0	0	0	0	0
25	= Außerordentliches Ergebnis	0	0	0	0	0	0
26	= Ergebnis vor Berücksichtigung der internen Leistungsbeziehungen (22.+25.)	0	-60.800	-45.700	-46.200	-46.800	-47.400
27	Erträge aus internen Leistungsbeziehungen	0	0	0	0	0	0
28	- Aufwendungen aus internen Leistungsbeziehungen	0	0	0	0	0	0
29	= Gesamtergebnis des Teilhaushalts	0	-60.800	-45.700	-46.200	-46.800	-47.400

Doppischer Produktplan 2018

Produktbereich		57	Wirtschaft und Tourismus	verantwortlich: Frau Döber				
Produktgruppe		57.3	Allgemeine Einrichtungen und Unternehmen					
Produkt		57.3.02	Gemeindliche Einrichtungen/Festplätze					
<u>Teilergebnishaushalt</u>			Ergebnis 2016	Ansatz 2017	Ansatz 2018	Planung 2019	Planung 2020	Planung 2021
Ertrags- und Aufwandsarten			EUR	EUR	EUR	EUR	EUR	EUR
Nachrichtlich:								
30	Nicht zahlungswirksame Erträge		0	0	7.800	7.800	7.800	7.800
	57.3.02.416100	Erträge a.d.Auflösg.SoPo ö.Han	0	0	7.800	7.800	7.800	7.800
31	Nicht zahlungswirksame Aufwendungen		0	16.400	16.800	16.800	16.800	16.800
	57.3.02.571101	Afa Gebäude	0	15.400	13.900	13.900	13.900	13.900
	57.3.02.571102	Afa Infrastruktur anl.	0	0	700	700	700	700
	57.3.02.571104	Afa BGA	0	1.000	2.200	2.200	2.200	2.200

Doppischer Produktplan 2018

Produktbereich	57	Wirtschaft und Tourismus	verantwortlich: Frau Döber						
Produktgruppe	57.3	Allgemeine Einrichtungen und Unternehmen							
Produkt	57.3.02	Gemeindliche Einrichtungen/Festplätze							
<u>Teilfinanzhaushalt</u>			Ergebnis des Vorvorjahres	Ansatz des Vorjahres 2017	Ansatz Haushaltsjahr 2018	Verpf.erm. 2018	Planung Haushaltsjahr + 1	Planung Haushaltsjahr + 2	Planung Haushaltsjahr + 3
Ein- und Auszahlungsarten			2016	2017	2018	2018	2019	2020	2021
			EUR	EUR	EUR	EUR	EUR	EUR	EUR
1 Einzahlungen aus Investitionszuwendungen			0	0	0	0	0	0	0
57.3.02/0801.681100	Investitionszuweisungen vom Land		0	0	0	0	0	0	0
57.3.02/0801.681200	Investitionszuweisungen von Gemeinden/GV		0	0	0	0	0	0	0
57.3.02/0801.681400	Investitionszuweisungen		0	0	0	0	0	0	0
57.3.02/0870.681100	Investitionszuweisungen vom Land		0	0	0	0	0	0	0
2 Einzahlungen aus Beiträgen und Entgelten			0	0	0	0	0	0	0
3 Einzahlungen aus der Veräußerung von immateriellen Vermögensgegenständen			0	0	0	0	0	0	0
4 Einzahlungen aus der Veräußerung von Grundstücken,gr.st.gl.Rechten und Gebäuden			0	0	0	0	0	0	0
5 Einzahlungen aus der Veräußerung von übrigem Sachanlagevermögen			0	0	0	0	0	0	0
57.3.02.683100	Einz. a. Veräuß. VG-ord. Erg.		0	0	0	0	0	0	0
6 Einzahlung aus der Veräußerung von Finanzanlagevermögen			0	0	0	0	0	0	0
7 sonstige Einzahlungen aus Investitionstätigkeit			0	0	0	0	0	0	0
57.3.02/0870.685100	Einzahlungen aus der Abwicklung von Baumaßnahmen		0	0	0	0	0	0	0
8 = Summe der Einzahlungen aus Investitionstätigkeit			0	0	0	0	0	0	0
9 Auszahlungen für Baumaßnahmen			0	10.000	7.500	0	0	0	0
57.3.02/0801.785100	Auszahlungen für Hochbaumaßnahmen		0	0	0	0	0	0	0
57.3.02/0801.785200	Errichtung einer Sammelgrube		0	10.000	7.500	0	0	0	0
57.3.02/0820.785100	Ausz. Hochbaumaßnahmen		0	0	0	0	0	0	0
57.3.02/0820.785200	Ausz. Tiefbaumaßnahmen		0	0	0	0	0	0	0
57.3.02/0830.785100	Auszahlungen für Hochbaumaßnahmen		0	0	0	0	0	0	0
57.3.02/0850.785300	Ausz. für sonst. Baumaßn.		0	0	0	0	0	0	0
57.3.02/0870.785100	Auszahlungen für Hochbaumaßnahmen		0	0	0	0	0	0	0
10 Auszahlungen von aktivierbaren Zuwendungen für Investitionen Dritter			0	0	0	0	0	0	0
57.3.02/0870.781800	Zuschüsse für Investitionen an übrige Bereiche		0	0	0	0	0	0	0
11 Auszahlungen für den Erwerb von immateriellen Vermögensgegenständen			0	0	0	0	0	0	0
12 Auszahlungen für den Erwerb von Grundstücken,gr.st.gl.Rechten und Gebäuden			0	0	0	0	0	0	0
13 Auszahlungen für den Erwerb von übrigen Sachanlagevermögen			0	500	500	0	500	500	500
57.3.02/0810.783100	Auszahlungen für den Erwerb von übrigem Sachanlagevermögen		0	500	500	0	500	500	500
14 Auszahlungen für den Erwerb von Finanzanlagevermögen			0	0	0	0	0	0	0
15 sonstige Auszahlungen aus Investitionstätigkeit			0	0	0	0	0	0	0
16 = Summe der Auszahlungen aus Investitionstätigkeit			0	10.500	8.000	0	500	500	500
17 = Saldo aus der Investitionstätigkeit			0	-10.500	-8.000	0	-500	-500	-500

Doppischer Produktplan 2018									
Produktbereich	57	Wirtschaft und Tourismus	verantwortlich: Frau Döber						
Produktgruppe	57.3	Allgemeine Einrichtungen und Unternehmen							
Produkt	57.3.02	Gemeindliche Einrichtungen/Festplätze							
<u>Teilfinanzhaushalt</u>			Ergebnis des	Ansatz des	Ansatz	Verpf.erm. 2018	Planung	Planung	Planung
Ein- und Auszahlungsarten			Vorvorjahres	Vorjahres 2017	Haushaltsjahr		Haushaltsjahr + 1	Haushaltsjahr + 2	Haushaltsjahr + 3
			2016		2018		2019	2020	2021
			EUR	EUR	EUR	EUR	EUR	EUR	EUR

Doppischer Produktplan 2018

Produktbereich	57	Wirtschaft und Tourismus		verantwortlich: Frau Döber						
Produktgruppe	57.3	Allgemeine Einrichtungen und Unternehmen								
Produkt	57.3.02	Gemeindliche Einrichtungen/Festplätze								
<u>Teilfinanzhaushalt</u>	Ergebnisdes	Ansatzdes	AnsatzHaushaltsj	Verpflichtungser	PlanungHaushalt	PlanungHaushalt	PlanungHaushalt	Bisher	Gesamt Ein-/	
Investitionsmaßnahmen ober-/unterhalb der Wertgrenze	Vorvorjahres	Vorjahres 2017	ahr 2018	mächtigung 2018	sjahr + 1 2019	sjahr + 2 2020	sjahr + 3 2021	bereitgestellt	Auszahlungen	
	2016							2018	2018	
	EUR	EUR	EUR	EUR	EUR	EUR	EUR	EUR	EUR	
801 Baumaßnahme Touristische Begegnungstätte (TBZ)										
1 Einzahlungen aus Investitionszuwendungen	0	0	0	0	0	0	0	0	0	
57.3.02/0801.681100 Investitionszuweisungen vom Land	0	0	0	0	0	0	0	0	0	
57.3.02/0801.681200 Investitionszuweisungen von Gemeinden/GV	0	0	0	0	0	0	0	0	0	
57.3.02/0801.681400 Investitionszuweisungen	0	0	0	0	0	0	0	0	0	
2 Einzahlungen aus Beiträgen und ähnlichen Entgelten	0	0	0	0	0	0	0	0	0	
3 Einzahlungen aus der Veräußerung von immateriellen Vermögensgegenständen	0	0	0	0	0	0	0	0	0	
4 Einzahlungen aus der Veräußerung von Grundstücken, gr.st.gl.Rechten und Gebäuden	0	0	0	0	0	0	0	0	0	
5 Einzahlungen aus der Veräußerung von übrigem Sachanlagevermögen	0	0	0	0	0	0	0	0	0	
6 Einzahlungen aus der Veräußerung von Finanzanlagevermögen	0	0	0	0	0	0	0	0	0	
7 sonstige Einzahlungen aus Investitionstätigkeit	0	0	0	0	0	0	0	0	0	
8 = Einzahlungen aus der Investitionstätigkeit	0	0	0	0	0	0	0	0	0	
9 Auszahlungen für Baumaßnahmen	0	10.000	7.500	0	0	0	0	0	17.500	
57.3.02/0801.785100 Auszahlungen für Hochbaumaßnahmen	0	0	0	0	0	0	0	0	0	
57.3.02/0801.785200 Errichtung einer Sammelgrube	0	10.000	7.500	0	0	0	0	0	0	
10 Auszahlungen für den Erwerb von immateriellen Vermögensgegenständen	0	0	0	0	0	0	0	0	0	
11 Auszahlungen für den Erwerb von Grundstücken, gr.st.gl.Rechten und Gebäuden	0	0	0	0	0	0	0	0	0	
12 Auszahlungen für den Erwerb von übrigem Sachanlagevermögen	0	0	0	0	0	0	0	0	0	
13 Auszahlungen für den Erwerb von Finanzanlagevermögen	0	0	0	0	0	0	0	0	0	
14 Auszahlungen von aktivierbaren Zuwendungen für Investitionen Dritter	0	0	0	0	0	0	0	0	0	
15 sonstige Auszahlungen aus Investitionstätigkeit	0	0	0	0	0	0	0	0	0	
16 = Auszahlungen aus der Investitionstätigkeit	0	10.000	7.500	0	0	0	0	0	17.500	

Doppischer Produktplan 2018

Produktbereich	57	Wirtschaft und Tourismus		verantwortlich: Frau Döber						
Produktgruppe	57.3	Allgemeine Einrichtungen und Unternehmen								
Produkt	57.3.02	Gemeindliche Einrichtungen/Festplätze								
Teilfinanzhaushalt		Ergebnisdes	Ansatzdes	AnsatzHaushaltsj	Verpflichtungser	PlanungHaushalt	PlanungHaushalt	PlanungHaushalt	Bisher	Gesamt Ein-/
Investitionsmaßnahmen ober-/unterhalb der Wertgrenze		Vorvorjahres	Vorjahres 2017	ahr 2018	mächtigung 2018	sjahr + 1 2019	sjahr + 2 2020	sjahr + 3 2021	bereitgestellt	Auszahlungen
		2016							2018	2018
		EUR	EUR	EUR	EUR	EUR	EUR	EUR	EUR	EUR
17 = Saldo aus der Investitionstätigkeit		0	-10.000	-7.500	0	0	0	0	0	-17.500
810 BGA oberhalb der Wertgrenze TBZ										
1 Einzahlungen aus Investitionszuwendungen		0	0	0	0	0	0	0	0	0
2 Einzahlungen aus Beiträgen und ähnlichen Entgelten		0	0	0	0	0	0	0	0	0
3 Einzahlungen aus der Veräußerung von immateriellen Vermögensgegenständen		0	0	0	0	0	0	0	0	0
4 Einzahlungen aus der Veräußerung von Grundstücken, gr.st.gl.Rechten und Gebäuden		0	0	0	0	0	0	0	0	0
5 Einzahlungen aus der Veräußerung von übrigem Sachanlagevermögen		0	0	0	0	0	0	0	0	0
6 Einzahlungen aus der Veräußerung von Finanzanlagevermögen		0	0	0	0	0	0	0	0	0
7 sonstige Einzahlungen aus Investitionstätigkeit		0	0	0	0	0	0	0	0	0
8 = Einzahlungen aus der Investitionstätigkeit		0	0	0	0	0	0	0	0	0
9 Auszahlungen für Baumaßnahmen		0	0	0	0	0	0	0	0	0
10 Auszahlungen für den Erwerb von immateriellen Vermögensgegenständen		0	0	0	0	0	0	0	0	0
11 Auszahlungen für den Erwerb von Grundstücken, gr.st.gl.Rechten und Gebäuden		0	0	0	0	0	0	0	0	0
12 Auszahlungen für den Erwerb von übrigem Sachanlagevermögen		0	500	500	0	500	500	500	0	2.000
57.3.02/0810.783100 Auszahlungen für den Erwerb von übrigem Sachanlagevermögen		0	500	500	0	500	500	500	0	0
13 Auszahlungen für den Erwerb von Finanzanlagevermögen		0	0	0	0	0	0	0	0	0
14 Auszahlungen von aktivierbaren Zuwendungen für Investitionen Dritter		0	0	0	0	0	0	0	0	0
15 sonstige Auszahlungen aus Investitionstätigkeit		0	0	0	0	0	0	0	0	0
16 = Auszahlungen aus der Investitionstätigkeit		0	500	500	0	500	500	500	0	2.000
17 = Saldo aus der Investitionstätigkeit		0	-500	-500	0	-500	-500	-500	0	-2.000
820										

Doppischer Produktplan 2018

Produktbereich	57	Wirtschaft und Tourismus		verantwortlich: Frau Döber						
Produktgruppe	57.3	Allgemeine Einrichtungen und Unternehmen								
Produkt	57.3.02	Gemeindliche Einrichtungen/Festplätze								
<u>Teilfinanzhaushalt</u>	Ergebnisdes	Ansatzdes	AnsatzHaushaltsj	Verpflichtungser	PlanungHaushalt	PlanungHaushalt	PlanungHaushalt	Bisher	Gesamt Ein-/	
Investitionsmaßnahmen ober-/unterhalb der Wertgrenze	Vorvorjahres	Vorjahres 2017	ahr 2018	mächtigung 2018	sjahr + 1 2019	sjahr + 2 2020	sjahr + 3 2021	bereitgestellt	Auszahlungen	
	2016							2018	2018	
	EUR	EUR	EUR	EUR	EUR	EUR	EUR	EUR	EUR	
1 Einzahlungen aus Investitionszuwendungen	0	0	0	0	0	0	0	0	0	
2 Einzahlungen aus Beiträgen und ähnlichen Entgelten	0	0	0	0	0	0	0	0	0	
3 Einzahlungen aus der Veräußerung von immateriellen Vermögensgegenständen	0	0	0	0	0	0	0	0	0	
4 Einzahlungen aus der Veräußerung von Grundstücken, gr.st.gl.Rechten und Gebäuden	0	0	0	0	0	0	0	0	0	
5 Einzahlungen aus der Veräußerung von übrigem Sachanlagevermögen	0	0	0	0	0	0	0	0	0	
6 Einzahlungen aus der Veräußerung von Finanzanlagevermögen	0	0	0	0	0	0	0	0	0	
7 sonstige Einzahlungen aus Investitionstätigkeit	0	0	0	0	0	0	0	0	0	
8 = Einzahlungen aus der Investitionstätigkeit	0	0	0	0	0	0	0	0	0	
9 Auszahlungen für Baumaßnahmen	0	0	0	0	0	0	0	0	0	
57.3.02/0820.785100 Ausz. Hochbaumaßnahmen	0	0	0	0	0	0	0	0	0	
57.3.02/0820.785200 Ausz. Tiefbaumaßnahmen	0	0	0	0	0	0	0	0	0	
10 Auszahlungen für den Erwerb von immateriellen Vermögensgegenständen	0	0	0	0	0	0	0	0	0	
11 Auszahlungen für den Erwerb von Grundstücken, gr.st.gl.Rechten und Gebäuden	0	0	0	0	0	0	0	0	0	
12 Auszahlungen für den Erwerb von übrigem Sachanlagevermögen	0	0	0	0	0	0	0	0	0	
13 Auszahlungen für den Erwerb von Finanzanlagevermögen	0	0	0	0	0	0	0	0	0	
14 Auszahlungen von aktivierbaren Zuwendungen für Investitionen Dritter	0	0	0	0	0	0	0	0	0	
15 sonstige Auszahlungen aus Investitionstätigkeit	0	0	0	0	0	0	0	0	0	
16 = Auszahlungen aus der Investitionstätigkeit	0	0	0	0	0	0	0	0	0	
17 = Saldo aus der Investitionstätigkeit	0	0	0	0	0	0	0	0	0	
830 Baumaßnahme Nebengebäude TBZ										
1 Einzahlungen aus Investitionszuwendungen	0	0	0	0	0	0	0	0	0	
2 Einzahlungen aus Beiträgen und ähnlichen Entgelten	0	0	0	0	0	0	0	0	0	

Doppischer Produktplan 2018

Produktbereich	57	Wirtschaft und Tourismus		verantwortlich: Frau Döber						
Produktgruppe	57.3	Allgemeine Einrichtungen und Unternehmen								
Produkt	57.3.02	Gemeindliche Einrichtungen/Festplätze								
<u>Teilfinanzhaushalt</u>	Ergebnisdes	Ansatzdes	AnsatzHaushaltsj	Verpflichtungser	PlanungHaushalt	PlanungHaushalt	PlanungHaushalt	Bisher	Gesamt Ein-/	
Investitionsmaßnahmen ober-/unterhalb der Wertgrenze	Vorvorjahres	Vorjahres 2017	ahr 2018	mächtigung 2018	sjahr + 1 2019	sjahr + 2 2020	sjahr + 3 2021	bereitgestellt	Auszahlungen	
	2016							2018	2018	
	EUR	EUR	EUR	EUR	EUR	EUR	EUR	EUR	EUR	
3 Einzahlungen aus der Veräußerung von immateriellen Vermögensgegenständen	0	0	0	0	0	0	0	0	0	
4 Einzahlungen aus der Veräußerung von Grundstücken,gr.st.gl.Rechten und Gebäuden	0	0	0	0	0	0	0	0	0	
5 Einzahlungen aus der Veräußerung von übrigem Sachanlagevermögen	0	0	0	0	0	0	0	0	0	
6 Einzahlungen aus der Veräußerung von Finanzanlagevermögen	0	0	0	0	0	0	0	0	0	
7 sonstige Einzahlungen aus Investitionstätigkeit	0	0	0	0	0	0	0	0	0	
8 = Einzahlungen aus der Investitionstätigkeit	0	0	0	0	0	0	0	0	0	
9 Auszahlungen für Baumaßnahmen	0	0	0	0	0	0	0	0	0	
57.3.02/0830.785100 Auszahlungen für Hochbaumaßnahmen	0	0	0	0	0	0	0	0	0	
10 Auszahlungen für den Erwerb von immateriellen Vermögensgegenständen	0	0	0	0	0	0	0	0	0	
11 Auszahlungen für den Erwerb von Grundstücken,gr.st.gl.Rechten und Gebäuden	0	0	0	0	0	0	0	0	0	
12 Auszahlungen für den Erwerb von übrigem Sachanlagevermögen	0	0	0	0	0	0	0	0	0	
13 Auszahlungen für den Erwerb von Finanzanlagevermögen	0	0	0	0	0	0	0	0	0	
14 Auszahlungen von aktivierbaren Zuwendungen für Investitionen Dritter	0	0	0	0	0	0	0	0	0	
15 sonstige Auszahlungen aus Investitionstätigkeit	0	0	0	0	0	0	0	0	0	
16 = Auszahlungen aus der Investitionstätigkeit	0	0	0	0	0	0	0	0	0	
17 = Saldo aus der Investitionstätigkeit	0	0	0	0	0	0	0	0	0	
850 Plätze										
1 Einzahlungen aus Investitionszuwendungen	0	0	0	0	0	0	0	0	0	
2 Einzahlungen aus Beiträgen und ähnlichen Entgelten	0	0	0	0	0	0	0	0	0	
3 Einzahlungen aus der Veräußerung von immateriellen Vermögensgegenständen	0	0	0	0	0	0	0	0	0	
4 Einzahlungen aus der Veräußerung von Grundstücken,gr.st.gl.Rechten und Gebäuden	0	0	0	0	0	0	0	0	0	

Doppischer Produktplan 2018

Produktbereich	57	Wirtschaft und Tourismus		verantwortlich: Frau Döber						
Produktgruppe	57.3	Allgemeine Einrichtungen und Unternehmen								
Produkt	57.3.02	Gemeindliche Einrichtungen/Festplätze								
<u>Teilfinanzhaushalt</u>	Ergebnisdes	Ansatzdes	AnsatzHaushaltsj	Verpflichtungser	PlanungHaushalt	PlanungHaushalt	PlanungHaushalt	Bisher	Gesamt Ein-/	
Investitionsmaßnahmen ober-/unterhalb der Wertgrenze	Vorvorjahres	Vorjahres 2017	ahr 2018	mächtigung 2018	sjahr + 1 2019	sjahr + 2 2020	sjahr + 3 2021	bereitgestellt	Auszahlungen	
	2016							2018	2018	
	EUR	EUR	EUR	EUR	EUR	EUR	EUR	EUR	EUR	
5 Einzahlungen aus der Veräußerung von übrigem Sachanlagevermögen	0	0	0	0	0	0	0	0	0	
6 Einzahlungen aus der Veräußerung von Finanzanlagevermögen	0	0	0	0	0	0	0	0	0	
7 sonstige Einzahlungen aus Investitionstätigkeit	0	0	0	0	0	0	0	0	0	
8 = Einzahlungen aus der Investitionstätigkeit	0	0	0	0	0	0	0	0	0	
9 Auszahlungen für Baumaßnahmen	0	0	0	0	0	0	0	0	0	
57.3.02/0850.785300 Ausz. für sonst. Baumaßn.	0	0	0	0	0	0	0	0	0	
10 Auszahlungen für den Erwerb von immateriellen Vermögensgegenständen	0	0	0	0	0	0	0	0	0	
11 Auszahlungen für den Erwerb von Grundstücken, gr. st. gl. Rechten und Gebäuden	0	0	0	0	0	0	0	0	0	
12 Auszahlungen für den Erwerb von übrigem Sachanlagevermögen	0	0	0	0	0	0	0	0	0	
13 Auszahlungen für den Erwerb von Finanzanlagevermögen	0	0	0	0	0	0	0	0	0	
14 Auszahlungen von aktivierbaren Zuwendungen für Investitionen Dritter	0	0	0	0	0	0	0	0	0	
15 sonstige Auszahlungen aus Investitionstätigkeit	0	0	0	0	0	0	0	0	0	
16 = Auszahlungen aus der Investitionstätigkeit	0	0	0	0	0	0	0	0	0	
17 = Saldo aus der Investitionstätigkeit	0	0	0	0	0	0	0	0	0	
870 Baumaßnahmen Naturparkbahnhof										
1 Einzahlungen aus Investitionszuwendungen	0	0	0	0	0	0	0	0	0	
57.3.02/0870.681100 Investitionszuweisungen vom Land	0	0	0	0	0	0	0	0	0	
2 Einzahlungen aus Beiträgen und ähnlichen Entgelten	0	0	0	0	0	0	0	0	0	
3 Einzahlungen aus der Veräußerung von immateriellen Vermögensgegenständen	0	0	0	0	0	0	0	0	0	
4 Einzahlungen aus der Veräußerung von Grundstücken, gr. st. gl. Rechten und Gebäuden	0	0	0	0	0	0	0	0	0	
5 Einzahlungen aus der Veräußerung von übrigem Sachanlagevermögen	0	0	0	0	0	0	0	0	0	

Doppischer Produktplan 2018

Produktbereich	57	Wirtschaft und Tourismus		verantwortlich: Frau Döber						
Produktgruppe	57.3	Allgemeine Einrichtungen und Unternehmen								
Produkt	57.3.02	Gemeindliche Einrichtungen/Festplätze								
<u>Teilfinanzhaushalt</u>	Ergebnisdes	Ansatzdes	AnsatzHaushaltsj	Verpflichtungser	PlanungHaushalt	PlanungHaushalt	PlanungHaushalt	Bisher	Gesamt Ein-/	
Investitionsmaßnahmen ober-/unterhalb der Wertgrenze	Vorvorjahres	Vorjahres 2017	ahr 2018	mächtigung 2018	sjahr + 1 2019	sjahr + 2 2020	sjahr + 3 2021	bereitgestellt	Auszahlungen	
	2016							2018	2018	
	EUR	EUR	EUR	EUR	EUR	EUR	EUR	EUR	EUR	
6 Einzahlungen aus der Veräußerung von Finanzanlagevermögen	0	0	0	0	0	0	0	0	0	
7 sonstige Einzahlungen aus Investitionstätigkeit	0	0	0	0	0	0	0	0	0	
57.3.02/0870.685100 Einzahlungen aus der Abwicklung von Baumaßnahmen	0	0	0	0	0	0	0	0	0	
8 = Einzahlungen aus der Investitionstätigkeit	0	0	0	0	0	0	0	0	0	
9 Auszahlungen für Baumaßnahmen	0	0	0	0	0	0	0	0	0	
57.3.02/0870.785100 Auszahlungen für Hochbaumaßnahmen	0	0	0	0	0	0	0	0	0	
10 Auszahlungen für den Erwerb von immateriellen Vermögensgegenständen	0	0	0	0	0	0	0	0	0	
11 Auszahlungen für den Erwerb von Grundstücken, gr.st.gl.Rechten und Gebäuden	0	0	0	0	0	0	0	0	0	
12 Auszahlungen für den Erwerb von übrigem Sachanlagevermögen	0	0	0	0	0	0	0	0	0	
13 Auszahlungen für den Erwerb von Finanzanlagevermögen	0	0	0	0	0	0	0	0	0	
14 Auszahlungen von aktivierbaren Zuwendungen für Investitionen Dritter	0	0	0	0	0	0	0	0	0	
57.3.02/0870.781800 Zuschüsse für Investitionen an übrige Bereiche	0	0	0	0	0	0	0	0	0	
15 sonstige Auszahlungen aus Investitionstätigkeit	0	0	0	0	0	0	0	0	0	
16 = Auszahlungen aus der Investitionstätigkeit	0	0	0	0	0	0	0	0	0	
17 = Saldo aus der Investitionstätigkeit	0	0	0	0	0	0	0	0	0	

Doppischer Produktplan 2018

Produktbereich	61	Allgemeine Finanzwirtschaft	verantwortlich: Frau Müller-Lautenschläger
Produktgruppe	61.1	Steuern, allgemeine Zuweisungen, allgemeine Umlagen	
Produkt	61.1.01	Steuern, allgemeine Zuweisungen, allgemeine Umlagen	

Beschreibung

Anteil der Gwerbsteuerumlage, Gemeindeanteil an der Einkommensteuer, Gemeindeanteil an der Umsatzsteuer, Einnahme der Hundesteuer, Gewerbesteuer, Grundsteuer A und B, Amtsumlage, Amtshofumlage und Kreisumlage, allgemeine und investive Schlüsselzuweisungen, Schullastenausgleich, Familienlastenausgleich,

Auftrag

Kommunalverfassung des Landes Brandenburg, Brandenburgisches Finanzausgleichsgesetz, Abgabenordnung, KomHKV

Zielgruppe

Gemeinde, Amt Biesenthal-Barnim, Landkries Barnim, Grundstückseigentümer

Ziele

Einnahmebeschaffung zur allgemeinen Deckung der gemeindlichen Aufwendungen, zeitnahe Bearbeitung von Steuervorgängen, Deckung des Finanzbedarfs umlagefinanzierter Körperschaften,

Finanzen in €

	Einzahlungen	Auszahlungen	Liquiditätssaldo	Erträge	Aufwendungen	Ergebnis
Haushaltsvorjahr	973.800,00	632.400,00	341.400,00	983.500,00	611.300,00	372.200,00
Haushaltsjahr	911.400,00	640.200,00	271.200,00	929.000,00	601.400,00	327.600,00
Veränderung gegenüber dem Vorjahr	-62.400,00	7.800,00	-70.200,00	-54.500,00	-9.900,00	-44.600,00

Doppischer Produktplan 2018

Produktbereich		61	Allgemeine Finanzwirtschaft	verantwortlich: Frau Müller-Lautenschläger				
Produktgruppe		61.1	Steuern, allgemeine Zuweisungen, allgemeine Umlagen					
Produkt		61.1.01	Steuern, allgemeine Zuweisungen, allgemeine Umlagen					
<u>Teilergebnishaushalt</u>			Ergebnis 2016	Ansatz 2017	Ansatz 2018	Planung 2019	Planung 2020	Planung 2021
Ertrags- und Aufwandsarten			EUR	EUR	EUR	EUR	EUR	EUR
1	Steuern und ähnliche Abgaben		0	618.300	580.600	616.300	637.300	658.300
	61.1.01.401100	Grundsteuer A	0	3.000	3.000	3.000	3.000	3.000
	61.1.01.401200	Grundsteuer B	0	62.000	63.000	63.000	63.000	63.000
	61.1.01.401300	Gewerbsteuer	0	150.000	100.000	120.000	130.000	140.000
	61.1.01.402100	Gemeindeanteil an der Einkommenssteuer	0	325.000	335.000	350.000	360.000	370.000
	61.1.01.402200	Gemeindeanteil an der Umsatzsteuer	0	20.100	20.600	20.600	20.600	20.600
	61.1.01.403200	Hundesteuer	0	2.900	2.700	2.700	2.700	2.700
	61.1.01.403400	Zweitwohnungssteuer	0	10.300	10.000	10.000	10.000	10.000
	61.1.01.405100	Familienleistungsausgleich	0	45.000	46.300	47.000	48.000	49.000
2	Zuwendungen und allgemeine Umlagen		0	364.600	347.800	350.600	355.600	360.600
	61.1.01.411100	Schlüsselzuweisungen vom Land	0	330.000	312.200	315.000	320.000	325.000
	61.1.01.416100	Erträge a.d.Auflösg.SoPo ö.Han	0	0	35.600	35.600	35.600	35.600
	61.1.01.416110	Erträge Auflösg.SoPo v.Land	0	34.600	0	0	0	0
3	Sonstige Transfererträge		0	0	0	0	0	0
4	Öffentlich-rechtliche Leistungsentgelte		0	0	0	0	0	0
5	Privatrechtliche Leistungsentgelte		0	0	0	0	0	0
6	Kostenerstattungen und Kostenumlagen		0	0	0	0	0	0
	61.1.01.448200	Kostenerstattung von Gemeinden	0	0	0	0	0	0
7	Sonstige ordentliche Erträge		0	0	0	0	0	0
8	Aktivierete Eigenleistungen		0	0	0	0	0	0
9	Bestandsveränderungen		0	0	0	0	0	0
10	= Erträge aus laufender Verwaltungstätigkeit		0	982.900	928.400	966.900	992.900	1.018.900
11	Personalaufwendungen		0	0	0	0	0	0
12	Versorgungsaufwendungen		0	0	0	0	0	0
13	Aufwendungen für Sach- und Dienstleistungen		0	0	0	0	0	0
14	Abschreibungen		0	0	0	0	0	0
15	Transferaufwendungen		0	611.300	601.400	603.000	605.000	607.000
	61.1.01.534100	Gewerbsteuerumlage	0	15.000	10.000	12.000	14.000	16.000
	61.1.01.537200	Allg. Umlage an Gemeinden/ GV - Kreisumlage	0	396.000	408.400	408.000	408.000	408.000
	61.1.01.537400	Allg. Umlage an Gemeinden/ GV - Amtsumlage	0	200.300	183.000	183.000	183.000	183.000
	61.1.01.537410	Allg. Umlage an Gemeinden/ GV - Amtshofumlage	0	0	0	0	0	0
16	Sonstige ordentliche Aufwendungen		0	0	0	0	0	0
	61.1.01.545200	Erst. v. Aufwend. an Gemeinden	0	0	0	0	0	0
	61.1.01.549300	periodenfr. ord. Aufwendungen	0	0	0	0	0	0
17	= Aufwendungen aus laufender Verwaltungstätigkeit		0	611.300	601.400	603.000	605.000	607.000

Doppischer Produktplan 2018

Produktbereich		61	Allgemeine Finanzwirtschaft	verantwortlich: Frau Müller-Lautenschläger				
Produktgruppe		61.1	Steuern, allgemeine Zuweisungen, allgemeine Umlagen					
Produkt		61.1.01	Steuern, allgemeine Zuweisungen, allgemeine Umlagen					
<u>Teilergebnishaushalt</u>			Ergebnis 2016	Ansatz 2017	Ansatz 2018	Planung 2019	Planung 2020	Planung 2021
Ertrags- und Aufwandsarten			EUR	EUR	EUR	EUR	EUR	EUR
18 = Ergebnis der laufenden Verwaltungstätigkeit (10.-17.)			0	371.600	327.000	363.900	387.900	411.900
19 Zinsen und sonstige Finanzerträge			0	600	600	600	600	600
61.1.01.469100 Sonstige Finanzerträge			0	600	600	600	600	600
20 - Zinsen und sonstige Finanzaufwendungen			0	0	0	0	0	0
61.1.01.559200 Verzinsung von Steuernachzahlungen			0	0	0	0	0	0
21 = Finanzergebnis			0	600	600	600	600	600
22 = Ordentliches Ergebnis (18.+21.)			0	372.200	327.600	364.500	388.500	412.500
23 Außerordentliche Erträge			0	0	0	0	0	0
24 - Außerordentliche Aufwendungen			0	0	0	0	0	0
25 = Außerordentliches Ergebnis			0	0	0	0	0	0
26 = Ergebnis vor Berücksichtigung der internen Leistungsbeziehungen (22.+25.)			0	372.200	327.600	364.500	388.500	412.500
27 Erträge aus internen Leistungsbeziehungen			0	0	0	0	0	0
28 - Aufwendungen aus internen Leistungsbeziehungen			0	0	0	0	0	0
29 = Gesamtergebnis des Teilhaushalts			0	372.200	327.600	364.500	388.500	412.500
Nachrichtlich:								
30 Nicht zahlungswirksame Erträge			0	0	35.600	35.600	35.600	35.600
61.1.01.416100 Erträge a.d.Auflösg.SoPo ö.Han			0	0	35.600	35.600	35.600	35.600
31 Nicht zahlungswirksame Aufwendungen			0	0	0	0	0	0

Doppischer Produktplan 2018

Produktbereich	61	Allgemeine Finanzwirtschaft	verantwortlich: Frau Müller-Lautenschläger						
Produktgruppe	61.1	Steuern, allgemeine Zuweisungen, allgemeine Umlagen							
Produkt	61.1.01	Steuern, allgemeine Zuweisungen, allgemeine Umlagen							
<u>Teilfinanzhaushalt</u>			Ergebnis des	Ansatz des	Ansatz	Verpf.erm. 2018	Planung	Planung	Planung
Ein- und Auszahlungsarten			Vorvorjahres	Vorjahres 2017	Haushaltsjahr		Haushaltsjahr + 1	Haushaltsjahr + 2	Haushaltsjahr +
			2016		2018		2019	2020	3 2021
			EUR	EUR	EUR	EUR	EUR	EUR	EUR
1	Einzahlungen aus Investitionszuwendungen		0	24.900	18.000	0	10.000	0	0
	61.1.01/0901.681100	Investitionszuweisungen vom Land	0	24.900	18.000	0	10.000	0	0
2	Einzahlungen aus Beiträgen und Entgelten		0	0	0	0	0	0	0
3	Einzahlungen aus der Veräußerung von immateriellen Vermögensgegenständen		0	0	0	0	0	0	0
4	Einzahlungen aus der Veräußerung von Grundstücken,gr.st.gl.Rechten und Gebäuden		0	0	0	0	0	0	0
5	Einzahlungen aus der Veräußerung von übrigem Sachanlagevermögen		0	0	0	0	0	0	0
6	Einzahlung aus der Veräußerung von Finanzanlagevermögen		0	0	0	0	0	0	0
7	sonstige Einzahlungen aus Investitionstätigkeit		0	0	0	0	0	0	0
8	= Summe der Einzahlungen aus Investitionstätigkeit		0	24.900	18.000	0	10.000	0	0
9	Auszahlungen für Baumaßnahmen		0	0	0	0	0	0	0
10	Auszahlungen von aktivierbaren Zuwendungen für Investitionen Dritter		0	21.100	38.800	0	40.000	40.000	40.000
	61.1.01/0700.781200	Zuw. f. Invest. Gemei	0	21.100	38.800	0	40.000	40.000	40.000
11	Auszahlungen für den Erwerb von immateriellen Vermögensgegenständen		0	0	0	0	0	0	0
12	Auszahlungen für den Erwerb von Grundstücken,gr.st.gl.Rechten und Gebäuden		0	0	0	0	0	0	0
13	Auszahlungen für den Erwerb von übrigem Sachanlagevermögen		0	0	0	0	0	0	0
14	Auszahlungen für den Erwerb von Finanzanlagevermögen		0	0	0	0	0	0	0
15	sonstige Auszahlungen aus Investitionstätigkeit		0	0	0	0	0	0	0
16	= Summe der Auszahlungen aus Investitionstätigkeit		0	21.100	38.800	0	40.000	40.000	40.000
17	= Saldo aus der Investitionstätigkeit		0	3.800	-20.800	0	-30.000	-40.000	-40.000

Doppischer Produktplan 2018

Produktbereich	61	Allgemeine Finanzwirtschaft		verantwortlich: Frau Müller-Lautenschläger						
Produktgruppe	61.1	Steuern, allgemeine Zuweisungen, allgemeine Umlagen								
Produkt	61.1.01	Steuern, allgemeine Zuweisungen, allgemeine Umlagen								
Teilfinanzhaushalt	Investitionsmaßnahmen ober-/unterhalb der Wertgrenze	Ergebnisdes Vorjahres 2016 EUR	Ansatzdes Vorjahres 2017 EUR	AnsatzHaushaltsjahr 2018 EUR	Verpflichtungsermächtigung 2018 EUR	PlanungHaushalt sjahr + 1 2019 EUR	PlanungHaushalt sjahr + 2 2020 EUR	PlanungHaushalt sjahr + 3 2021 EUR	Bisher bereitgestellt 2018 EUR	Gesamt Ein-/Auszahlungen 2018 EUR
700	investiver Zuschuss Amt									
1	Einzahlungen aus Investitionszuwendungen	0	0	0	0	0	0	0	0	0
2	Einzahlungen aus Beiträgen und ähnlichen Entgelten	0	0	0	0	0	0	0	0	0
3	Einzahlungen aus der Veräußerung von immateriellen Vermögensgegenständen	0	0	0	0	0	0	0	0	0
4	Einzahlungen aus der Veräußerung von Grundstücken, gr.st.gl.Rechten und Gebäuden	0	0	0	0	0	0	0	0	0
5	Einzahlungen aus der Veräußerung von übrigem Sachanlagevermögen	0	0	0	0	0	0	0	0	0
6	Einzahlungen aus der Veräußerung von Finanzanlagevermögen	0	0	0	0	0	0	0	0	0
7	sonstige Einzahlungen aus Investitionstätigkeit	0	0	0	0	0	0	0	0	0
8	= Einzahlungen aus der Investitionstätigkeit	0	0	0	0	0	0	0	0	0
9	Auszahlungen für Baumaßnahmen	0	0	0	0	0	0	0	0	0
10	Auszahlungen für den Erwerb von immateriellen Vermögensgegenständen	0	0	0	0	0	0	0	0	0
11	Auszahlungen für den Erwerb von Grundstücken, gr.st.gl.Rechten und Gebäuden	0	0	0	0	0	0	0	0	0
12	Auszahlungen für den Erwerb von übrigem Sachanlagevermögen	0	0	0	0	0	0	0	0	0
13	Auszahlungen für den Erwerb von Finanzanlagevermögen	0	0	0	0	0	0	0	0	0
14	Auszahlungen von aktivierbaren Zuwendungen für Investitionen Dritter	0	21.100	38.800	0	40.000	40.000	40.000	0	139.900
	61.1.01/0700.781200		Zuw. f. Invest. Gemei							
		0	21.100	38.800	0	40.000	40.000	40.000	0	0
15	sonstige Auszahlungen aus Investitionstätigkeit	0	0	0	0	0	0	0	0	0
16	= Auszahlungen aus der Investitionstätigkeit	0	21.100	38.800	0	40.000	40.000	40.000	0	139.900
17	= Saldo aus der Investitionstätigkeit	0	-21.100	-38.800	0	-40.000	-40.000	-40.000	0	-139.900
901	Investive Schlüsselzuweisung									
1	Einzahlungen aus Investitionszuwendungen	0	24.900	18.000	0	10.000	0	0	0	42.900
	61.1.01/0901.681100		Investitionszuweisungen vom Land							
		0	24.900	18.000	0	10.000	0	0	0	0

Doppischer Produktplan 2018

Produktbereich	61	Allgemeine Finanzwirtschaft				verantwortlich: Frau Müller-Lautenschläger				
Produktgruppe	61.1	Steuern, allgemeine Zuweisungen, allgemeine Umlagen								
Produkt	61.1.01	Steuern, allgemeine Zuweisungen, allgemeine Umlagen								
<u>Teilfinanzhaushalt</u>	Ergebnisdes	Ansatzdes	AnsatzHaushaltsj	Verpflichtungser	PlanungHaushalt	PlanungHaushalt	PlanungHaushalt	Bisher	Gesamt Ein-/	
Investitionsmaßnahmen ober-/unterhalb der Wertgrenze	Vorvorjahres	Vorjahres 2017	ahr 2018	mächtigung 2018	sjahr + 1 2019	sjahr + 2 2020	sjahr + 3 2021	bereitgestellt	Auszahlungen	
	2016							2018	2018	
	EUR	EUR	EUR	EUR	EUR	EUR	EUR	EUR	EUR	
2 Einzahlungen aus Beiträgen und ähnlichen Entgelten	0	0	0	0	0	0	0	0	0	
3 Einzahlungen aus der Veräußerung von immateriellen Vermögensgegenständen	0	0	0	0	0	0	0	0	0	
4 Einzahlungen aus der Veräußerung von Grundstücken, gr.st.gl.Rechten und Gebäuden	0	0	0	0	0	0	0	0	0	
5 Einzahlungen aus der Veräußerung von übrigem Sachanlagevermögen	0	0	0	0	0	0	0	0	0	
6 Einzahlungen aus der Veräußerung von Finanzanlagevermögen	0	0	0	0	0	0	0	0	0	
7 sonstige Einzahlungen aus Investitionstätigkeit	0	0	0	0	0	0	0	0	0	
8 = Einzahlungen aus der Investitionstätigkeit	0	24.900	18.000	0	10.000	0	0	0	42.900	
9 Auszahlungen für Baumaßnahmen	0	0	0	0	0	0	0	0	0	
10 Auszahlungen für den Erwerb von immateriellen Vermögensgegenständen	0	0	0	0	0	0	0	0	0	
11 Auszahlungen für den Erwerb von Grundstücken, gr.st.gl.Rechten und Gebäuden	0	0	0	0	0	0	0	0	0	
12 Auszahlungen für den Erwerb von übrigem Sachanlagevermögen	0	0	0	0	0	0	0	0	0	
13 Auszahlungen für den Erwerb von Finanzanlagevermögen	0	0	0	0	0	0	0	0	0	
14 Auszahlungen von aktivierbaren Zuwendungen für Investitionen Dritter	0	0	0	0	0	0	0	0	0	
15 sonstige Auszahlungen aus Investitionstätigkeit	0	0	0	0	0	0	0	0	0	
16 = Auszahlungen aus der Investitionstätigkeit	0	0	0	0	0	0	0	0	0	
17 = Saldo aus der Investitionstätigkeit	0	24.900	18.000	0	10.000	0	0	0	42.900	

Doppischer Produktplan 2018

Produktbereich	61	Allgemeine Finanzwirtschaft	verantwortlich: Frau Müller-Lautenschläger
Produktgruppe	61.2	sonstige allgemeine Finanzwirtschaft	
Produkt	61.2.01	Sonstige allgemeine Finanzwirtschaft	

Beschreibung

Aufnahme und Tilgung von Krediten, sofern eine direkte Zuordnung zu den Produkten nicht möglich ist Zinsauszahlungen für Kredite Zinseinnahmen aus der Anlage von fest- oder Termingeldern weitere Finanzeinnahmen: Bußgelder, Zwangsgelder, Säumniszuschläge, Stundungs-, Verzugs- und Prozesszinsen; Verzinsung von Steuernachforderungen weitere Finanzausgaben: Kapitalertragssteuer, Säumniszuschläge, Stundungs- und Verzugszinsen; Verzinsung von zurückzuzahlenden Beträgen

Auftrag

Kommunalverfassung; Kreditverträge

Zielgruppe

Kreditinstitute

Ziele

Sicherstellen einer geordneten Finanzwirtschaft Finanzierung von Investitionen

Finanzen in €

	Einzahlungen	Auszahlungen	Liquiditätssaldo	Erträge	Aufwendungen	Ergebnis
Haushaltsvorjahr	2.500,00	17.200,00	-14.700,00	2.500,00	351.900,00	-349.400,00
Haushaltsjahr	1.700,00	14.400,00	-12.700,00	1.700,00	478.800,00	-477.100,00
Veränderung gegenüber dem Vorjahr	-800,00	-2.800,00	2.000,00	-800,00	126.900,00	-127.700,00

Doppischer Produktplan 2018

Produktbereich		61	Allgemeine Finanzwirtschaft	verantwortlich: Frau Müller-Lautenschläger				
Produktgruppe		61.2	sonstige allgemeine Finanzwirtschaft					
Produkt		61.2.01	Sonstige allgemeine Finanzwirtschaft					
<u>Teilergebnishaushalt</u>			Ergebnis 2016	Ansatz 2017	Ansatz 2018	Planung 2019	Planung 2020	Planung 2021
Ertrags- und Aufwandsarten			EUR	EUR	EUR	EUR	EUR	EUR
1	Steuern und ähnliche Abgaben		0	0	0	0	0	0
2	Zuwendungen und allgemeine Umlagen		0	0	0	0	0	0
3	Sonstige Transfererträge		0	0	0	0	0	0
4	Öffentlich-rechtliche Leistungsentgelte		0	0	0	0	0	0
5	Privatrechtliche Leistungsentgelte		0	0	0	0	0	0
6	Kostenerstattungen und Kostenumlagen		0	0	0	0	0	0
7	Sonstige ordentliche Erträge		0	1.000	200	200	200	200
	61.2.01.456200	Säumniszuschläge	0	1.000	200	200	200	200
	61.2.01.459200	periodenfremde ord. Ertr.	0	0	0	0	0	0
8	Aktivierete Eigenleistungen		0	0	0	0	0	0
9	Bestandsveränderungen		0	0	0	0	0	0
10	= Erträge aus laufender Verwaltungstätigkeit		0	1.000	200	200	200	200
11	Personalaufwendungen		0	0	0	0	0	0
12	Versorgungsaufwendungen		0	0	0	0	0	0
13	Aufwendungen für Sach- und Dienstleistungen		0	0	0	0	0	0
14	Abschreibungen		0	0	0	0	0	0
15	Transferaufwendungen		0	0	0	0	0	0
16	Sonstige ordentliche Aufwendungen		0	1.600	200	200	100	100
	61.2.01.543100	Geschäftsaufwendungen	0	1.600	200	200	100	100
17	= Aufwendungen aus laufender Verwaltungstätigkeit		0	1.600	200	200	100	100
18	= Ergebnis der laufenden Verwaltungstätigkeit (10.-17.)		0	-600	0	0	100	100
19	Zinsen und sonstige Finanzerträge		0	1.500	1.500	1.500	1.500	1.500
	61.2.01.461700	Zinserträge von Kreditinstituten	0	1.500	1.500	1.500	1.500	1.500
	61.2.01.469100	Sonstige Finanzerträge	0	0	0	0	0	0
20	- Zinsen und sonstige Finanzaufwendungen		0	1.300	1.300	1.200	900	600
	61.2.01.551700	Zinsaufwendungen an Kreditinstitute	0	1.300	1.300	1.200	900	600
	61.2.01.559900	Sonstige Finanzaufwendungen	0	0	0	0	0	0
21	= Finanzergebnis		0	200	200	300	600	900
22	= Ordentliches Ergebnis (18.+21.)		0	-400	200	300	700	1.000
23	Außerordentliche Erträge		0	0	0	0	0	0
24	- Außerordentliche Aufwendungen		0	0	0	0	0	0

Doppischer Produktplan 2018

Produktbereich		61	Allgemeine Finanzwirtschaft	verantwortlich: Frau Müller-Lautenschläger					
Produktgruppe		61.2	sonstige allgemeine Finanzwirtschaft						
Produkt		61.2.01	Sonstige allgemeine Finanzwirtschaft						
<u>Teilergebnishaushalt</u>				Ergebnis 2016	Ansatz 2017	Ansatz 2018	Planung 2019	Planung 2020	Planung 2021
Ertrags- und Aufwandsarten				EUR	EUR	EUR	EUR	EUR	EUR
25 = Außerordentliches Ergebnis				0	0	0	0	0	0
26 = Ergebnis vor Berücksichtigung der internen Leistungsverhältnisse (22.+25.)				0	-400	200	300	700	1.000
27 Erträge aus internen Leistungsverhältnissen				0	0	0	0	0	0
28 - Aufwendungen aus internen Leistungsverhältnissen				0	0	0	0	0	0
29 = Gesamtergebnis des Teilergebnishaushalts				0	-400	200	300	700	1.000
Nachrichtlich:									
30 Nicht zahlungswirksame Erträge				0	0	0	0	0	0
31 Nicht zahlungswirksame Aufwendungen				0	0	0	0	0	0

Rücklagen- und Rückstellungsübersicht (in T€)
Gemeinde Melchow
Haushaltsjahr 2018

Rücklagenarten	Stand zum 31.12. des Vorvorjahres	Voraus-sichtlicher Stand zum 31.12. des Vorjahres	Zuführung im Haushalts-jahr	Inanspruch-nahme im Haushaltsjahr	Voraus-sichtlicher Stand zum 31.12. des Haushalts-jahres
	1	2	3	4	5
Rücklage aus Überschüssen des ordentlichen Ergebnisses	541	544	0	93	451
Rücklage aus Überschüssen des außerordentlichen Ergebnisses	0	0	0	0	0
Gesamtsumme Überschussrücklagen	541	544	0	93	451
Sonderrücklagen	0	0	0	0	0
davon aus noch nicht verwendeten investiven Schlüsselzuweisungen	0	0	0	0	0
davon aus der ehemaligen kameraleen allgemeinen Rücklage	0	0	0	0	0
Gesamtsumme Sonderrücklagen	0	0	0	0	0

Rückstellungsarten	Stand zum 31.12. des Vorvorjahres	Voraus-sichtlicher Stand zum 31.12. des Vorjahres	Zuführung im HH-Jahr	Inanspruch-nahme im HH-Jahr	Auflösung im HH-Jahr	Voraus-sichtlicher Stand zum 31.12. des HH-Jahres
	1	2	3	4	5	6
Rückstellungen für Pensionen und ähnliche Verpflichtungen	0	0	0	0	0	0
davon Pensionsrückstellungen	0	0	0	0	0	0
davon Beihilferückstellungen	0	0	0	0	0	0
davon Altersteilzeitrückstellungen	0	0	0	0	0	0
Rückstellung für unterlassene Instandhaltung	0	0	0	0	0	0
Rückstellungen für die Rekultivierung und Nachsorge von Abfalldeponien	0	0	0	0	0	0
Rückstellungen für die Sanierung von Altlasten	0	0	0	0	0	0
sonstige Rückstellungen	10	10	5	5	0	10
davon Rückstellungen für ungewisse Verbindlichkeiten im Rahmen des Finanzausgleichs und von Steuerschuldverhältnissen	0	0	0	0	0	0
davon Rückstellungen für drohende Verpflichtungen	0	0	0	0	0	0
aus Bürgschaften	0	0	0	0	0	0
aus Gewährleistungen	0	0	0	0	0	0
aus anhängigen Gerichtsverfahren	0	0	0	0	0	0
aus Baumaßnahmen	0	0	0	0	0	0
		0	0	0	0	0
Gesamtsumme Rückstellungen	10	10	5	5		10

Übersicht über die Ergebnisentwicklung (in T€)
Gemeinde Melchow
Haushaltsjahr 2018

	Ergebnis des Vorvorjahres	Ansatz des Vorjahres	Ansatz des Haushaltsjahres	Planung HH-Jahr 2019	Planung HH-Jahr 2020	Planung HH-Jahr 2021
	1	2	3	4	5	6
ordentliches Ergebnis gemäß Ergebnishaushalt/-rechnung	6.100	1.300	-92.700	12.700	32.900	53.000
+ Fehlbeträge aus Vorjahren						
ordentliches Ergebnis unter Berücksichtigung von Fehlbeträgen aus Vorjahren	6.100	1.300	-92.700	12.700	32.900	53.000
+ Entnahme aus Rücklage Überschüsse des ordentlichen Ergebnisses aus Vorjahren			92.700			
+ Überschüsse des außerordentlichen Ergebnisses des laufenden Jahres						
+ Entnahme aus Rücklage Überschüsse des außerordentlichen Ergebnisses aus Vorjahren						
ordentliches Jahresergebnis nach Heranziehung von Ersatzdeckungsmitteln gem. § 26 Abs.2 und 3 KomHKV	6.100	1.300	0	12.700	32.900	53.000
Zuführung an Rücklage aus Überschüssen des ordentlichen Ergebnisses gem. § 26 Abs.1 KomHKV	6.100	1.300	0	12.700	32.900	53.000
außerordentliches Ergebnis gemäß Ergebnishaushalt/-rechnung						
+ Fehlbeträge aus Vorjahren						
außerordentliches Ergebnis unter Berücksichtigung von Fehlbeträgen aus Vorjahren						
- Überschussverwendung zum Ausgleich des ordentlichen Ergebnisses						
+ Entnahme aus Rücklagen aus Überschüssen des außerordentlichen Ergebnisses aus Vorjahren						
außerordentliches Jahresergebnis nach Verwendung als/ Heranziehung von Ersatzdeckungsmitteln gem. § 26 Abs.3,5 und 6 KomHKV						
Zuführung an Rücklage aus Überschüssen des außerordentlichen Ergebnisses						
Stand der Rücklage aus Überschüssen des ordentlichen Ergebnisses	541.119	544.419	451.719	464.419	497.319	550.319
Stand der Rücklage aus Überschüssen des außerordentlichen Ergebnisses						

**Übersicht über die aus Verpflichtungsermächtigungen voraussichtlich
fällig werdenden Auszahlungen (in T€)
Gemeinde Melchow
Haushaltsjahr 2018**

Verpflichtungsermächtigungen	voraussichtlich fällige Auszahlungen				
	2019	2020	2021	2022	2023
	1	2	3	4	5
2018	0	0	0	0	0
2019	0	0	0	0	0
2020	0	0	0	0	0
2021	0	0	0	0	0
Gesamtsumme Verpflichtungsermächtigungen	0	0	0	0	0
Nachrichtlich: Im mittelfristigen Finanzplanungszeitraum vorgesehene Kreditaufnahmen für Investitionen (ohne Umschuldungskredite)	0	0	0	0	0

**Übersicht über Sonderposten und Erträge aus der Auflösung von Sonderposten
(in T€)
Gemeinde Melchow
Haushaltsjahr 2018**

Sonderposten	Stand zum 31.12. des Vorvorjahres	Voraussicht- licher Stand zum 31.12. des Vorjahres	Erträge aus der Auflösung von Sonderposten			
			Ansatz des Haushalts- jahres	Planung 2019	Planung 2020	Planung 2021
			1	2	3	4
Sonderposten aus Zuwendungen für Investitionen und Investitionsfördermaßnahmen	698	676	22	22	22	22
Sonderposten aus investiven Schlüsselzuweisungen	263	231	32	32	32	32
Sonderposten aus Beiträgen und Baukostenzuschüssen	167	157	10	10	10	10
Gesamtsumme:	1.128	1.064	64	64	64	64

Verbindlichkeitenübersicht (in T€)
Gemeinde Melchow
Haushaltsjahr 2018

Art der Verbindlichkeit	Stand zum 31.12. des Vorvorjahres	Stand zum 31.12. des Vorjahres	mit einer Restlaufzeit von			voraussicht- licher Stand zum 31.12. des Haushaltsjahres
			bis zu einem Jahr	einem bis zu fünf Jahren	mehr als fünf Jahren	
	1	2	3	4	5	6
Anleihen	0	0	0	0	0	0
Verbindlichkeiten aus Krediten für Investitionen und Investitionsfördermaßnahmen	214	204	10	27	147	194
Verbindlichkeiten aus der Aufnahme von Kassenkrediten	0	0	0	0	0	0
Verbindlichkeiten aus Rechtsgeschäften, die einer Kreditaufnahme wirtschaftlich gleichkommen	0	0	0	0	0	0
erhaltene Anzahlungen	0	0	0	0	0	0
Verbindlichkeiten aus Lieferungen und Leistungen	0	0	0	0	0	0
Verbindlichkeiten aus Transferleistungen	0	0	0	0	0	0
Verbindlichkeiten gegenüber Sondervermögen	0	0	0	0	0	0
Verbindlichkeiten gegenüber verbundenen Unternehmen	0	0	0	0	0	0
Verbindlichkeiten gegenüber Zweckverbänden	0	0	0	0	0	0
Verbindlichkeiten gegenüber sonstigen Beteiligungen	0	0	0	0	0	0
sonstige Verbindlichkeiten	0	0	0	0	0	0
Summe Verbindlichkeiten:	214	204	0	0	0	194

Kontenschema Matrix

Stand.-Kontenschema Forderungsspiegel (Bundesland 12)	Stand zum 31.12	Stand zum 31.12	Restlaufzeit bis	Restlaufzeit 1	Restlaufzeit	Mehr/weniger
	. des Vorjahres	. des HHJ	1 Jahr	bis 5 Jahre	mehr als 5	gegenüber
	EUR	EUR	EUR	EUR	Jahre	Vorjahr
	1	2	3	4	5	6
1 2. Öffentlich-rechtliche Forderungen und Forderungen aus Transferleistungen	182.920	0	0	0	0	-182.920
2 2.1 Gebühren	189	0	0	0	0	-189
3 2.2 Beiträge	-4.520	0	0	0	0	4.520
4 2.3 Wertberichtigungen auf Gebühren und Beiträge	0	0	0	0	0	0
5 2.4 Steuern	128.110	0	0	0	0	-128.110
6 2.5 Transferleistungen	57.948	0	0	0	0	-57.948
7 2.6 Sonstige öffentlich-rechtliche Forderungen	1.193	0	0	0	0	-1.193
8 2.7 Wertberichtigungen auf Steuern, Transferleistung u. sonst. öff. rcht. Forder.	0	0	0	0	0	0
9 3. Privatrechtliche Forderungen	3.931	0	0	0	0	-3.931
10 3.1 gegenüber dem privaten Bereich und dem öffentlichen Bereich	3.931	0	0	0	0	-3.931
11 3.2 gegen Sondervermögen	0	0	0	0	0	0
12 3.3 gegen verbundene Unternehmen	0	0	0	0	0	0
13 3.4 gegen Zweckverbände	0	0	0	0	0	0
14 3.5 gegen sonstige Beteiligungen	0	0	0	0	0	0
15 3.6 Wertberichtigungen auf privat-rechtliche Forderungen	0	0	0	0	0	0
16 3.7 Sonstige Vermögensgegenstände	0	0	0	0	0	0
17 4. Sonstige Vermögensgegenstände	0	0	0	0	0	0
18 5. Gesamtsumme Forderungen	186.852	0	0	0	0	-186.852